

Relatório Técnico

Outubro / 2022

Associação Mahatma Gandhi

Contrato de Gestão

Nº 73/2019



PREFEITURA MUNICIPAL DE
ARAÇATUBA

ASSOCIAÇÃO
**Mahatma
Gandhi** 
SAÚDE É ASSIM QUE SE FAZ!

Equipe Institucional “Mahatma Gandhi” em Araçatuba/SP

Diretora Técnica: Léa Lofego Garcia

Diretor Administrativo: Enel Rogério Canêo

Equipe Técnica:

Ana Cláudia Gomes da Rocha Francisco – Educadora Permanente

Dayana Neves Maurílio Tada – Supervisora de Assistência Farmacêutica

Gabriela Peres Teruel – Gerente de Especialização Técnica

Jéssica Faria Barbosa - Gerente de Especialização Técnica

Luís Felipe Pupim dos Santos – Coordenador Odontológico

Naiara da Silva Campos Albino - Gerente de Especialização Técnica

Bruno Marolato Danilucci - Coordenador Médico

Thamiris Naiasha Minari Ramos – Sanitarista

Vanessa Berbel Paupitz – Gerente de Especialização Técnica

Equipe Administrativa:

Albertina da A. Gomes Ribeiro – Auxiliar Administrativo

Aline Kojima Santana Santos – Auxiliar Administrativo

Amanda Oliveira Padilha Ferreira – Analista de RH

Amanda da Rocha Rodrigues – Assessoria de comunicação

Andre Luis Martins da Silva – Técnico segurança do trabalho

Beatriz Silvério Pereira – Analista Financeiro

Clelia Cristina Bonetto Tambolim Raffa - Recepcionista

Isabela Murakami Vieira Cassiano – Auxiliar Administrativo

Jeovan Paulo de Souza – Encarregado de Transportes

Juliana Andreole Cardoso – Analista de Manutenção

Leide Mauricio da Silva – Auxiliar de Higiene e Limpeza

Maiara Aparecida Santos Gomes – Analista Financeiro

Vanessa Pereira do N. Alves – Analista de RH

Suzele Silva Mazaro Costa – Auxiliar Administrativo

Sumário

Página

1. INTRODUÇÃO	3
2. Apresentação do Relatório Técnico Mensal	3
3. O território e a análise da situação de saúde	4
3.1. Perfil Demográfico e Socioeconômico	6
3.2. Perfil Epidemiológico e Condições de Saúde	8
3.3. Perfil Ambiental e Saneamento Básico	10
4. Rede Assistencial da Atenção Básica	15
5. Produção Mensal Consolidada.....	18
5.1.1 Programa Previne Brasil.....	19
5.1.2 Capitação Ponderada - Cobertura populacional por Unidade de Saúde .	19
5.1.3 Programa Saúde na Hora.....	21
5.2 Produção Mensal na Atenção Básica - Indicadores Quantitativos	22
5.2.1 Informatiza Prontuário eletrônico.....	22
5.2.2 Saúde Bucal	23
5.2.3 Matriciamento	24
5.3 Indicadores Não Valorados	25
6. Produção Mensal por Unidade de Saúde.....	27
7. Produção Mensal por Núcleo Ampliado de Saúde da Família	50
8. Atualização de cadastro no Sistema de Informação CNES	51
9. Reformas e Manutenção	70
10. Conclusão e Considerações.....	71

1. INTRODUÇÃO

A Associação Mahatma Gandhi, também designada Hospital Mahatma Gandhi, foi criada como Organização Social de Saúde (OSS), com o objetivo de fazer gestão compartilhada com os setores públicos, em busca de melhor qualidade dos serviços prestados na saúde da população.

A OSS Mahatma Gandhi é uma associação civil de direito privado, sem fins lucrativos e declarada como entidade filantrópica na área de saúde. Tem sede no município de Catanduva – SP (Rua Duartina, nº 1.311, Vila Soto, CEP 15810-150), está inscrita no CNPJ/MF sob o nº 47.078.019/0001-14 e representada pelo Diretor Presidente Dr. Luciano Lopes Pastor.

A instituição recebeu o Certificado de Entidades Beneficentes de Assistência Social (CEBAS), concedido pelo Governo federal às associações que prestam serviços nas áreas de educação, assistência social ou saúde. O Hospital Mahatma Gandhi também recebeu certificação e selo Conviver de “Instituição com Gestão Socialmente Responsável”.

O Hospital e a Associação Mahatma Gandhi primam pela qualidade na promoção da saúde, transparência e respeito nos serviços prestados, buscando sempre eficiência e humanização. A principal missão é de oferecer soluções nas áreas da Saúde e da Assistência Social, prezando pelo bem-estar de seus profissionais e pela humanização no atendimento da população, contribuindo para a melhoria dos serviços públicos de saúde no Brasil.

Em outubro de 2019, a Secretaria Municipal de Saúde de Araçatuba-SP (SMSA) firmou o contrato de gestão da Atenção Básica com a Associação Mahatma Gandhi, sob os termos de contrato nº 73/2019, chamada pública 05/2019. Desde então, os serviços de saúde são geridos pela instituição e serão apresentados neste documento.

2. Apresentação do Relatório Técnico Mensal

Este documento traz um panorama geral da Atenção Básica no município de Araçatuba – SP em outubro de 2022, com gestão sob responsabilidade da “Associação Mahatma Gandhi”.

O relatório técnico é um importante instrumento de análise da situação de saúde da população e um método de planejamento de ações estratégicas e

prioritárias por parte da Secretaria Municipal de Saúde de Araçatuba e da Organização Social em Saúde. As principais informações que serão apresentadas a seguir envolvem:

- a) Descrição das atividades desenvolvidas pela Estratégia Saúde da Família (ESF) nas Unidades Básicas de Saúde do município, em outubro de 2022;
- b) Análise da situação de saúde no território;
- c) Monitoramento das metas e indicadores de saúde pactuados no âmbito do contrato de gestão firmado entre SMSA e OSS Mahatma Gandhi.

Os dados aqui descritos são extraídos dos seguintes sistemas de informação: Estratégia Eletrônica do Sistema Único de Saúde (E-SUS), Instituto Brasileiro de Geografia e Estatística (IBGE - 2019), sistema E-Gestor, GIGA sistema GIGA e sistema Assessor.

O sistema GIGA e o sistema E-SUS são as principais fontes de dados referentes às produções realizadas pelas Equipes da Estratégia da Saúde da Família. Os relatórios com os dados socioeconômicos e sanitários informados pelos munícipes durante os cadastros individuais e domiciliares, realizados pelos Agentes Comunitários de Saúde das unidades, são emitidos somente do E-SUS.

Em razão do sistema GIGA não apresentar todos os relatórios necessários para o monitoramento dos indicadores de saúde, os indicadores que não possuem relatórios no sistema são utilizados dados dos relatórios do sistema E-SUS.

3. O território e a análise da situação de saúde

O município de Araçatuba está localizado no noroeste do Estado de São Paulo, com uma área territorial de 1.167 km² e apresenta uma população estimada de 197.016 habitantes, segundo o IBGE (2019).

O clima do município é tropical semiúmido, com verões longos e quentes, e invernos curtos e secos. Segundo a Fundação SEADE – Sistema Estadual de Análise de Dados (2010), o município conta com infraestrutura urbana com ótimos indicadores para coleta de lixo, abastecimento de água e esgoto sanitário.

A região administrativa de Araçatuba compreende 40 municípios, com 673 mil habitantes. Araçatuba é sede administrativa do Departamento Regional de Saúde II e referência em alta complexidade para toda região.

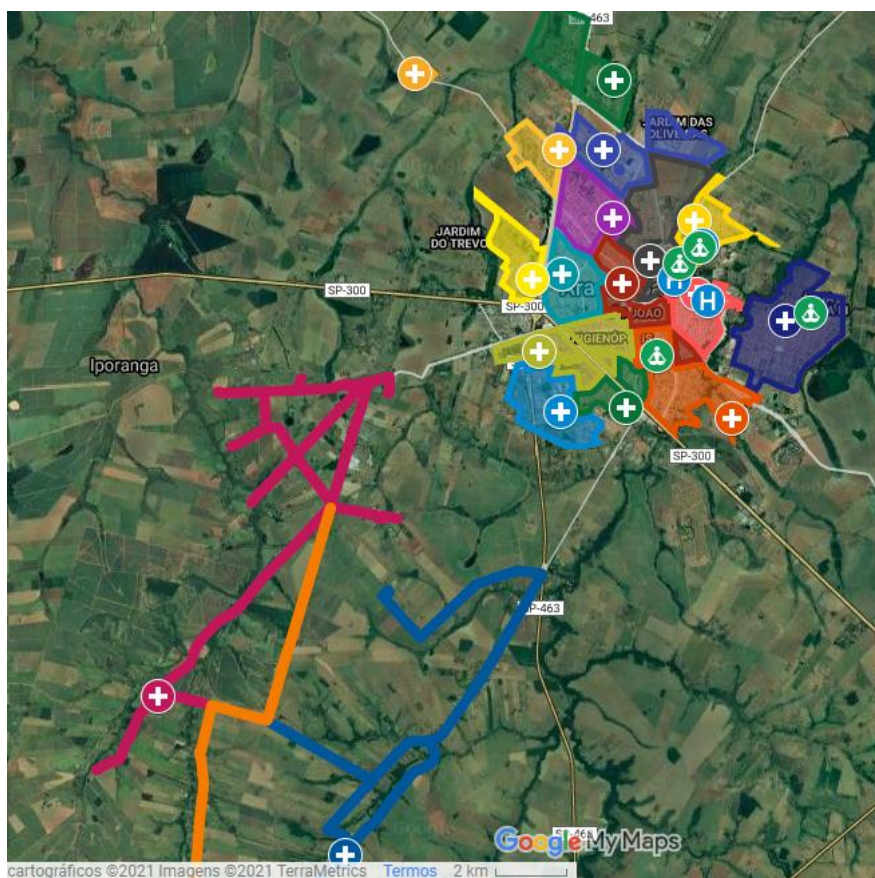
A Atenção Básica em Saúde de Araçatuba, sob gestão da OSS Mahatma Gandhi, é composta por 45 Equipes de Saúde da Família (ESF), 25 Equipes de Saúde Bucal (ESB) de 40h e 1 Equipe de Saúde Bucal (ESB) de 20h, e 4 Núcleos Ampliados de Saúde da Família e Atenção Básica (NASF-AB).

Para facilitar o planejamento da saúde à nível da Atenção Primária, o processo de territorialização do município foi articulado e atualizado justamente para organizar e mapear os serviços de saúde que se encontram nas áreas de abrangência de cada território em questão.

A Atenção Básica realizou uma a territorialização do município, baseada no processo de integração entre Atenção Básica e Vigilância em Saúde. Essa distribuição do território facilita, principalmente, o processo de trabalho e o olhar sobre o território de atuação dos agentes comunitários de saúde e agentes de combate às endemias.

O **mapa 1** está atualizado e traz o município de Araçatuba (perímetro urbano e rural) dividido por área de abrangência das unidades de saúde.

Mapa 1. Município de Araçatuba com delimitação do território por Unidades de Saúde.



Fonte: GOOGLE EARTH [Município de Araçatuba com delimitação do território por Unidades de Saúde].

Nota: Edição realizada em 12/08/2020.

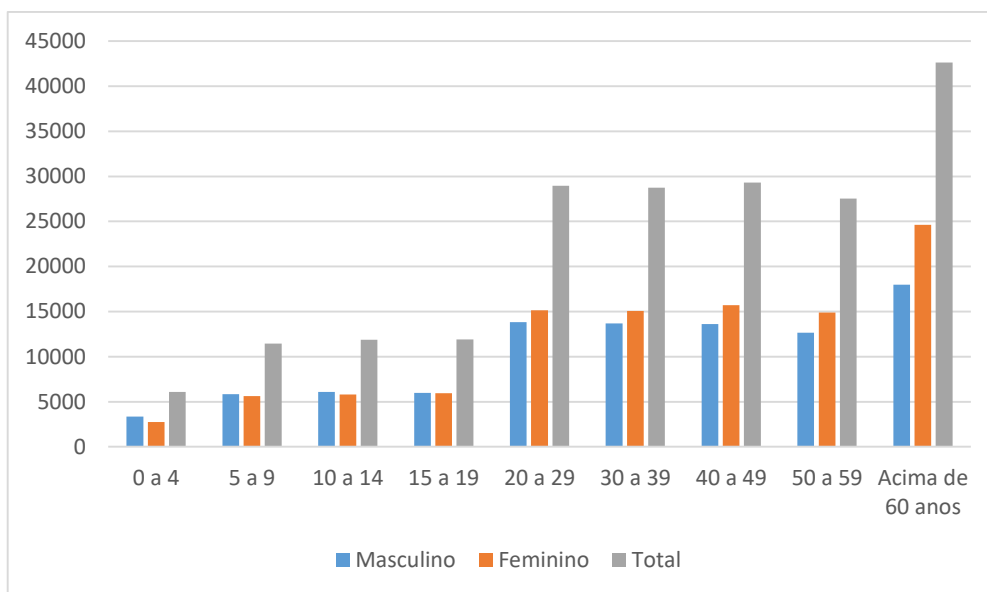
A análise de situação de saúde apresentada neste relatório engloba o perfil demográfico, o perfil epidemiológico com principais condições de saúde da população e o perfil ambiental (saneamento básico) do município de Araçatuba-SP. Todos os dados para o diagnóstico situacional foram extraídos da Estratégia Eletrônica do Sistema Único de Saúde (E-SUS), sendo a maior parte classificada como dado auto referido e informado pelos munícipes cadastrados. Os dados serão atualizados quadrimestralmente ou conforme a necessidade.

3.1. Perfil Demográfico e Socioeconômico

O perfil demográfico apresenta informações essenciais para a análise dos diferentes aspectos de uma determinada população. A seguir, serão apresentadas a distribuição da população por sexo e por principais grupos de faixas etárias (gráfico 1) e a pirâmide etária do município (gráfico 2).

O **gráfico 1** apresenta uma divisão estratégica e pode ser usada para planejar ações voltadas para a saúde da criança, do adolescente, do adulto e do idoso, considerando diferentes linhas de cuidado para cada grupo.

Gráfico 1. Perfil Demográfico do município de Araçatuba



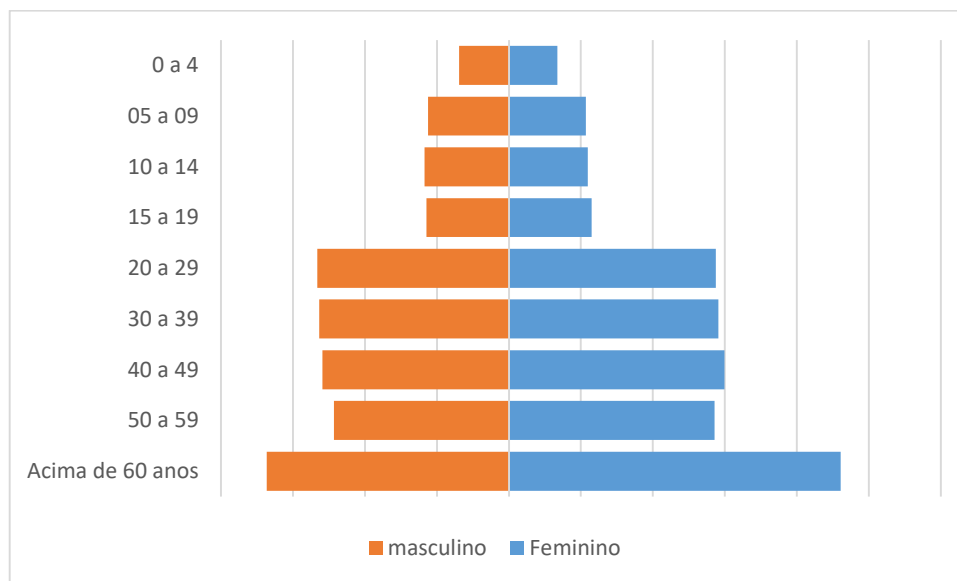
Fonte: Estratégia Eletrônica do Sistema Único de Saúde (E-SUS). Julho de 2022.

O **gráfico 2**, mostra a pirâmide etária da população que reside no município de Araçatuba. Os dados referentes aos grupos etário e divisão por sexo, serão apresentados em valores percentuais para facilitar a interpretação.

A base da pirâmide representa a população idosa do município, e o topo a população jovem. Uma pirâmide, como a representada, indica uma maior

expectativa de vida e uma população mais idosa. A maior parte da população cadastrada na Atenção Básica está nos idosos.

Gráfico 2. Pirâmide Etária dos residentes em Araçatuba



Fonte: Estratégia Eletrônica do Sistema Único de Saúde (E-SUS). Julho de 2022.

O perfil socioeconômico revela informações referentes ao nível de escolaridade e a situação no mercado de trabalho da população residente no município de Araçatuba.

Na **tabela 1**, encontra-se o nível de escolaridade da população geral do município. A pergunta realizada para a população durante o cadastro individual era “Qual é o curso mais elevado que frequenta ou frequentou?”. No entanto, o número de pessoas que não informaram o nível de escolaridade é alto, o que dificulta interpretar a real situação em Araçatuba.

Tabela 1. Descrição do nível de escolaridade e alfabetização no município

Descrição	Quantidade	Percentual
Creche/ Pré-Escola/ Classe de Alfabetização	5.258	2.6%
Ensino Fundamental	29.348	14.7%
Ensino Fundamental Completo	7.936	4.0%
Ensino Fundamental especial ou EJA	4.314	2.2%
Ensino Médio	22.638	11.4%
Ensino Médio especial ou EJA	1.986	1.0%
Superior, especialização, pós-graduação	10.266	5.2%

Alfabetização para adultos	104	0.1%
Nenhum	58.501	29.4%
Não informado	58.723	29.5%

Fonte: Estratégia Eletrônica do Sistema Único de Saúde (E-SUS). Julho de 2022.

Conhecer a situação de uma determinada população no mercado de trabalho pode colaborar para a análise socioeconômica e identificação de partes da população que necessitam de maior atenção de políticas públicas voltadas para a área de emprego, saúde, educação e proteção social. A **tabela 2** mostra a descrição, número e percentual de cada situação no mercado de trabalho dos municípios de Araçatuba.

Tabela 2. Descrição da situação no mercado de trabalho

Descrição	Quantidade	Percentual
Empregador	700	0.4%
Assalariado com carteira de trabalho	27.967	14.0%
Assalariado sem carteira de trabalho	2.434	1.2%
Autônomo com previdência social	4.071	2.0%
Autônomo sem previdência social	4.249	2.1%
Aposentado/Pensionista	13.138	6.6%
Desempregado	2.652	1.3%
Não trabalha	22.253	11.2%
Serviço Público/Militar	234	0.1%
Outro	66.389	33.3%
Não informado	54.987	27.6%

Fonte: Estratégia Eletrônica do Sistema Único de Saúde (E-SUS). Julho de 2022.

3.2. Perfil Epidemiológico e Condições de Saúde

O perfil epidemiológico analisado mostra um panorama geral dos hábitos e estilos de vida e das principais condições de saúde da população de Araçatuba.

As condições de saúde foram referidas pelos cidadãos durante o cadastro individual e visitas domiciliares dos agentes de saúde e estão apresentadas na **tabela 3**. No entanto, grande parte dos entrevistados não informaram sobre suas situações gerais de saúde, o que pode indicar possível subdiagnóstico das condições aqui apresentadas, como hipertensão arterial sistêmica e diabetes.

Tabela 3. Condições e situações de saúde da população de Araçatuba

Hábitos e Estilos de Vida	Qtd.	Percentual
Tabagismo	7.433	38%
Uso de álcool	2.181	11%
Uso de outras drogas	738	4%
Acima do peso/obesidade	9.096	47%

Fonte: Estratégia Eletrônica do Sistema Único de Saúde (E-SUS). Julho de 2022.

Tabela 3.1 Condições e situações de saúde da população de Araçatuba

Condições de saúde gerais	Qtd.	Percentual
Acamado	568	23%
Gestante	1.652	66%
Em situação de rua	286	11%

Fonte: Estratégia Eletrônica do Sistema Único de Saúde (E-SUS). Julho de 2022.

Tabela 3.2 Condições e situações de saúde da população de Araçatuba

Doenças crônicas	Qtd.	Percentual
Hanseníase	70	0.1%
Tuberculose	97	0.2%
Diabetes	11.010	23%
Hipertensão arterial	29.872	62%
Acidente Vascular Cerebral	1.293	2.7%
Neoplasia	1.382	2.9%
Doença respiratória (incluindo asma, enfisema e doença pulmonar obstrutiva crônica)	1.575	3.3%
Doença cardíaca (incluindo insuficiência cardíaca)	2.104	4.3%

Doença renal (incluindo insuficiência renal)	969	2.0%
--	-----	------

Fonte: Estratégia Eletrônica do Sistema Único de Saúde (E-SUS). Julho de 2022.

3.3. Perfil Ambiental e Saneamento Básico

O perfil ambiental apresenta dados referentes à situação do saneamento básico e moradia da população residente no município de Araçatuba. Conhecer a situação do abastecimento de água, destino do lixo, esgotamento sanitário, disponibilidade de energia elétrica e condições de moradia é de extrema importância para evidenciar quais áreas carecem de ações prioritárias de saneamento. Os dados estão descritos nas **tabelas 4, 5, 6 e 7 e gráficos 3, 4 e 5** e também estão presentes no E-SUS. Muitas condições não foram informadas pelos munícipes, dificultando a análise situacional. No total 113.480 munícipes responderam as questões abaixo.

Tabela 4. Descrição da situação de saneamento básico e moradia

Disponibilidade de energia elétrica	Qtd.	Percentual
Sim	73.806	57.1%
Não	24.022	18.6%
Não informado	31.419	24.3%
Água para consumo no domicílio	Qtd.	Percentual
Filtrada	17.531	13.6%
Fervida	201	0.2%
Clorada	28.821	22.3%
Mineral	1.403	1.1%
Sem tratamento	62.310	48.2%
Não informado	18.981	14.7%

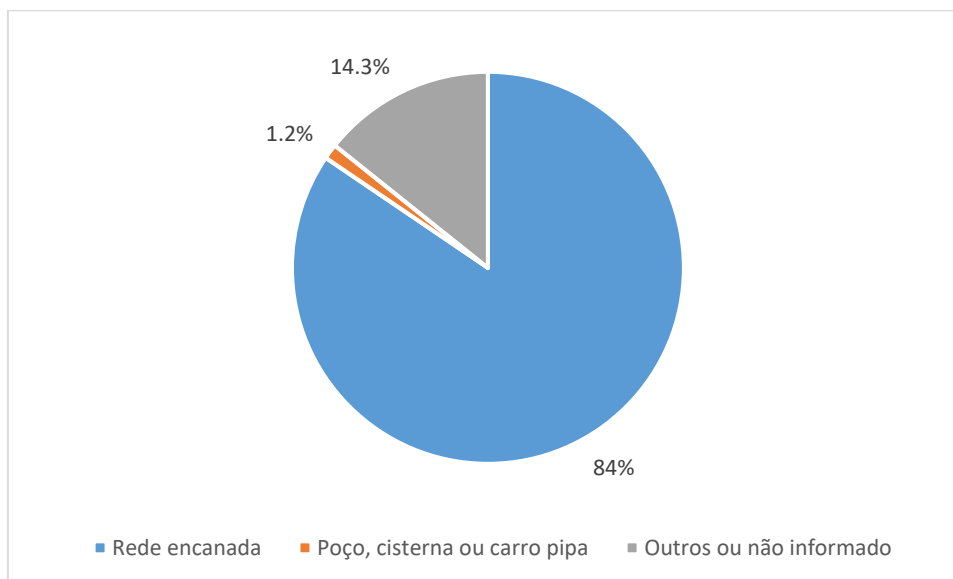
Fonte: Estratégia Eletrônica do Sistema Único de Saúde (E-SUS). Julho de 2022.

Tabela 5. Perfil do abastecimento de água por UBS. Percentual de indivíduos que informaram abastecimento de água por:

Unidade	Rede encanada	Poço, cisterna ou carro pipa	Outros	Não informaram
Águas Claras	79%	0.1%	0.1%	21%
Alvorada	91%	0.0%	0.1%	9.2%
Atlântico	93%	0.0%	0.0%	7.2%
Centro	68%	0.1%	0.0%	32%
Dona Amélia	81%	0.0%	0.0%	19%
Iporã	96%	0.1%	0.1%	3.9%
Jacutinga**	16%	73%	0.0%	11%
Maria Tereza	85%	0.1%	0.0%	15%
Morada	89%	1.2%	0.1%	10%
Pedro Perri	77%	0.2%	0.1%	23%
Planalto	65%	0.0%	0.0%	35%
São José	86%	0.1%	0.0%	14%
São Vicente	85%	0.1%	0.0%	15%
Taveira**	54%	44%	1.0%	1.8%
Turrini	96%	0.1%	0.1%	4.1%
TV	88%	0.2%	0.2%	12%
Umuarama	94%	0.1%	0.1%	6.0%
Umuarama 2	84%	0.1%	0.0%	16%
Total	84,5%	1,2%	0.1%	14,2%

Fonte: Estratégia Eletrônica do Sistema Único de Saúde (E-SUS). Julho de 2022. **Diferença no perfil sanitário da zona rural.

Gráfico 3. Perfil do abastecimento de água nos domicílios.



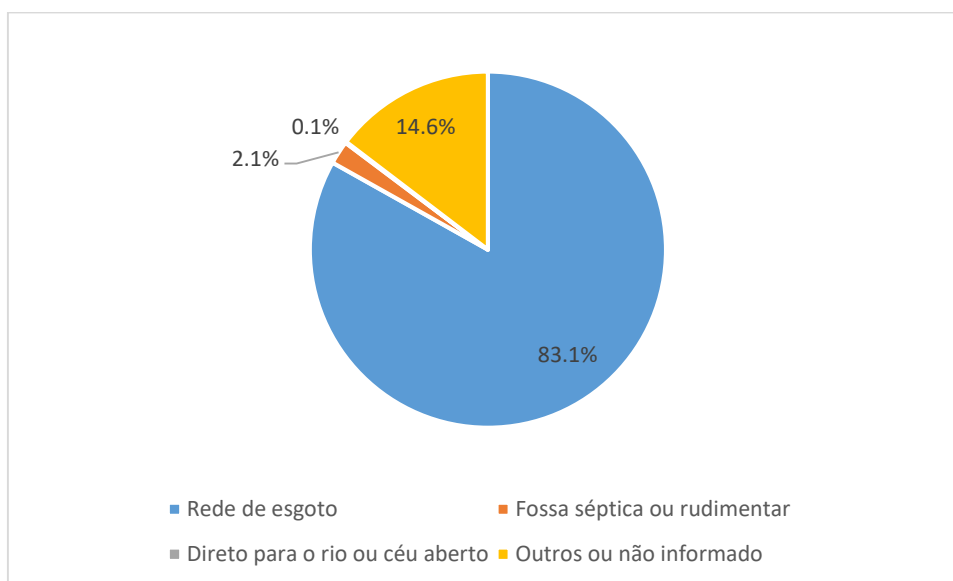
Fonte: Estratégia Eletrônica do Sistema Único de Saúde (E-SUS). Julho de 2022.

Tabela 6. Perfil do escoamento sanitário por UBS. Percentual de indivíduos que informaram escoamento sanitário por:

Unidade	Rede de esgoto	Fossa séptica ou rudimentar	Direto para rio ou céu aberto	Outros ou não informado
Águas Claras	77.6%	1.6%	0.1%	20.6%
Alvorada	90.2%	0.0%	0.1%	9.7%
Atlântico	92.2%	0.2%	0.2%	7.4%
Centro	66.2%	0.0%	0.1%	33.7%
Dona Amélia	79.3%	0.0%	0.0%	20.6%
Iporã	95.9%	0.1%	0.4%	3.6%
Jacutinga**	0.1%	93.6%	0.0%	6.3%
Maria Tereza	84.5%	0.0%	0.0%	15.4%
Morada	87.4%	2.5%	0.1%	10.0%
Pedro Perri	77.1%	0.0%	0.0%	22.8%
Planalto	63.3%	0.0%	0.1%	36.6%
São José	83.0%	0.1%	0.1%	16.8%
São Vicente	83.5%	0.0%	0.0%	16.5%
Taveira**	44.7%	53.4%	0.4%	1.5%
Turrini	96.2%	0.1%	0.1%	3.7%
TV	87.0%	0.1%	0.1%	12.7%
Umuarama	93.8%	0.0%	0.1%	6.1%
Umuarama 2	83.9%	0.0%	0.0%	16.1%
Total cadastro	83.1%	2.1%	0.1%	14.6%

Fonte: Estratégia Eletrônica do Sistema Único de Saúde (E-SUS). Julho de 2022. **Diferença no perfil sanitário da zona rural.

Gráfico 4. Perfil do escoamento sanitário nos domicílios.



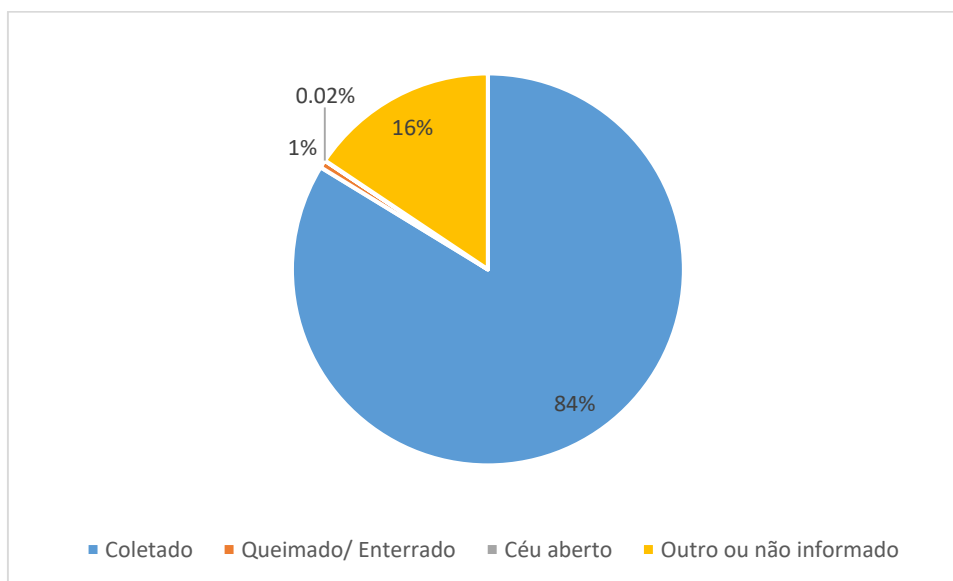
Fonte: Estratégia Eletrônica do Sistema Único de Saúde (E-SUS). Julho de 2022.

Tabela 7. Perfil do destino do lixo por UBS. Percentual do método de destino do lixo:

Unidade	Coletado	Queimado/ Enterrado	Céu aberto	Outro ou não informado
Águas Claras	79%	0.00%	0.07%	20.8%
Alvorada	89%	0.02%	0.00%	10.5%
Atlântico	92%	0.10%	0.05%	7.7%
Centro	67%	0.04%	0.00%	32.8%
Dona Amélia	78%	0.00%	0.00%	22.0%
Iporã	96%	0.11%	0.06%	4.1%
Jacutinga**	61%	27.15%	0.27%	11.8%
Maria Tereza	83%	0.08%	0.01%	16.5%
Morada	88%	0.22%	0.03%	11.4%
Pedro Perri	74%	0.04%	0.00%	25.5%
Planalto	62%	0.04%	0.04%	37.7%
São José	83%	0.16%	0.00%	16.4%
São Vicente	83%	0.03%	0.00%	17.2%
Taveira**	71%	26.33%	0.10%	2.5%
Turrini	95%	0.00%	0.00%	5.0%
TV	87%	0.07%	0.05%	12.6%
Umuarama	93%	0.11%	0.00%	7.1%
Umuarama 2	83%	0.37%	0.00%	16.7%
Total cadastro	84%	0.64%	0.02%	15.6%

Fonte: Estratégia Eletrônica do Sistema Único de Saúde (E-SUS). Julho de 2022. **Diferença no perfil sanitário da zona rural.

Gráfico 5. Perfil do destino do lixo pelos domicílios.



Fonte: Estratégia Eletrônica do Sistema Único de Saúde (E-SUS). Julho de 2022.

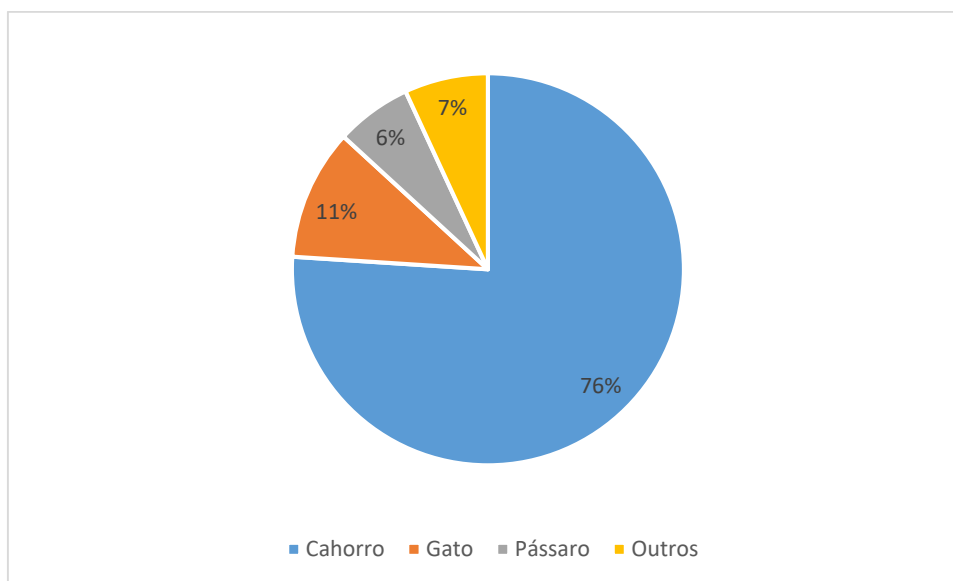
Outro importante aspecto de perfil ambiental está associado ao número de animais domiciliados pelos munícipes de Araçatuba. Esses dados estão disponíveis **na tabela 08 e gráficos 6 e 7**, e podem ser utilizados tanto em avaliações e projetos envolvendo controle e prevenção de zoonoses, quanto em questões de saúde única e bem-estar animal.

Tabela 8. Quantitativo de animais domésticos nos domicílios segundo a UBS e a espécie animal.

Unidade	Total de animais domiciliados	Gato	Cachorro	Pássaro	Outros
Águas Claras	455	55	353	26	83
Alvorada	2676	419	2249	190	208
Atlântico	1273	162	1183	87	69
Centro	1639	172	1339	59	155
Dona Amélia	2711	448	2324	207	158
Iporã	3995	502	3418	240	254
Jacutinga	486	92	460	20	48
Maria Tereza	3572	420	2942	327	259
Morada	4346	526	3872	307	194
Pedro Perri	3044	298	2545	254	220
Planalto	3532	382	3056	212	207
São José	2526	394	2098	277	294
São Vicente	3444	554	2784	320	230
Taveira	1186	344	1015	166	509
Turrini	3399	346	2919	193	242
TV	5079	460	4401	300	393
Umuarama	8484	806	7519	508	556
Umuarama 2	1497	138	1392	89	85
Total	53.344	6.518	45.869	3.782	4.164

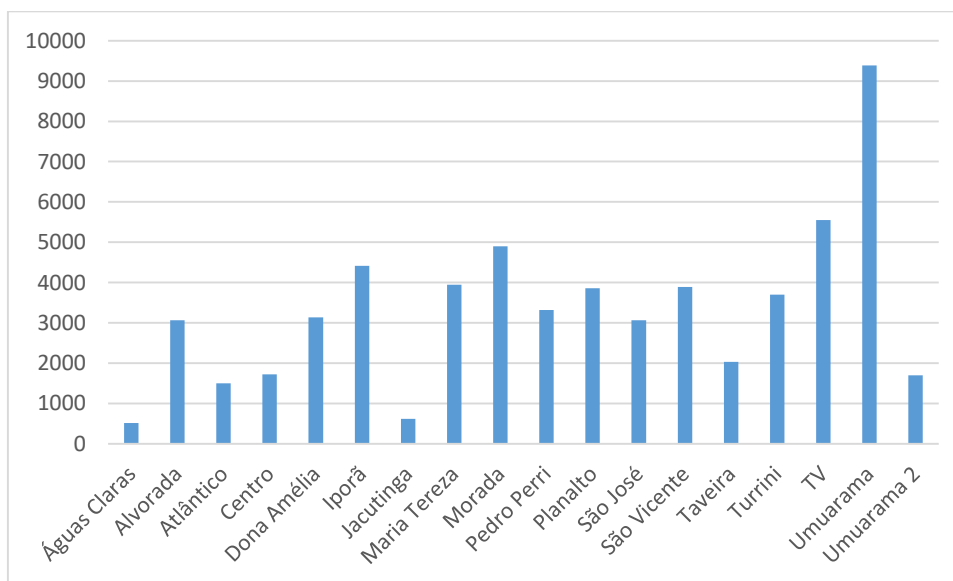
Fonte: Estratégia Eletrônica do Sistema Único de Saúde (E-SUS). Julho de 2022.

Gráfico 6. Percentual de animais domiciliados por espécie.



Fonte: Estratégia Eletrônica do Sistema Único de Saúde (E-SUS). Julho de 2022.

Gráfico 7. Quantitativo de animais por UBS.



Fonte: Estratégia Eletrônica do Sistema Único de Saúde (E-SUS). Julho de 2022.

4. Rede Assistencial da Atenção Básica

Em relação à Atenção Básica, o município adota a Saúde da Família como estratégia estruturante, sendo quatro localizadas na zona rural e as demais na área urbana. A Estratégia Saúde da Família (ESF) foi definida pelo Ministério da Saúde (MS) para oferecer uma Atenção Básica mais resolutiva e humanizada à população. É considerada uma porta de entrada do SUS e se articula com outros níveis de atenção à saúde.

A atenção primária à saúde em Araçatuba possui implantadas 45 equipes de Estratégia Saúde da Família – ESF que atendem à população residente nas áreas de abrangências das UBS. Algumas dessas com profissionais do Programa Mais Médicos do Brasil e 25 com equipes de Saúde Bucal da Estratégia da Saúde da Família – ESB/ESF de 40 horas e 1 equipe de 20 horas. Além dessas ESB, ressalta que os profissionais da SB nas Unidades da Jacutinga, Prata e Água Limpa são cedidos pela Prefeitura Municipal de Araçatuba, sendo que um profissional atende UBS Jacutinga e UAMO Prata e outro profissional a UAMO Água Limpa. Segue na **tabela 9** a relação de Equipes de ESF e Equipes de SB por Unidades de Saúde.

Tabela 9. Relação de Unidades de Saúde e respectivas equipes de ESF e SB – outubro

Unidades Básicas de Saúde	Nº de ESF	Nº ESB
UBS Dr. Satoru Okida – Atlântico	02	01
UBS Dr. José Roberto Turrini	02	02
UBS Dr. Wanderley Vuolo – TV	03	02
UBS Ezequiel Barbosa – São José	03	02
UBS Dr. Augusto Simpliciano Barbosa - Planalto	04	02
UBS Raimunda Souza Martinez – São Vicente	02	01
UBS Maria Tereza de Andrade – N.S. Aparecida	03	02
UBS Dr. Jecy Villela dos Reis – Morada dos Nobres	03	02
UBS Dr. Walter Divino da Costa – Pedro Perri	03	01/01**
UBS Farmacêutico Antônio Saraiva - Iporã	02	01
UBS Dr. Marco Aurélio Pereira – Centro	02	01
UBS Dr. Alfredo Dantas de Souza – Umuarama	04	02
UBS Dr. Jorge Malully Netto – Umuarama II	03	01
UBS Nelson Gaspar Dip – Alvorada	02	01
UBS Dr. Ghazi Osman Barakat – Dona Amélia	03	02
UBS Irmã Dulce – Taveira	01	01
UBS Jacutinga, Prata e Água Limpa	01	0*
UBS Águas Claras	02	01
Total de Equipes	45	25

Fonte: Estratégia Eletrônica do Sistema Único de Saúde (E-SUS).

*Equipes de SB na Zona Rural são cedidas pela Prefeitura Municipal de Araçatuba.

** Uma equipe é de 20h e está cadastrada e vinculada a Equipe de Atenção Primária - EAP.

A equipe de Saúde da Família é operacionalizada de acordo com a seguinte composição por equipe: médico, enfermeiro, auxiliares de enfermagem e agentes comunitários de saúde (ACS).

A equipe de Saúde Bucal segue a composição por equipe: um cirurgião-dentista e um técnico ou auxiliar em saúde bucal. As unidades de saúde apresentam farmacêuticos, auxiliares administrativos e auxiliares de higiene e limpeza.

Os 4 Núcleos Ampliados de Saúde da Família e Atenção Básica estão vinculados às 45 equipes de ESF e contam com a participação de categorias de multiprofissionais em saúde, como educadores físicos, fisioterapeutas, psicólogos, entre outros. As equipes de NASF estão distribuídas pelas quatro regiões do município e unidades de saúde de referência (**quadro 2**), atuando nas unidades de forma compartilhada com os médicos, enfermeiros, cirurgiões-dentistas e agentes comunitários de saúde.

Quadro 2. Distribuição de NASF segundo região, categoria profissional e unidade – outubro

Regiões	Profissionais	Unidades de Saúde
Norte / NASF 1	Nutricionista, Fonoaudiólogo, Educador físico, Médico Psiquiatra, Psicólogo clínico, fisioterapeuta, Assistente social e sanitarista	UBS Dr. Wanderley Vuolo – TV
		UBS Maria Tereza de Andrade
		UBS Dr. José Roberto Turrini
		UBS Sidney C. Prefeitoão
		UBS Dr. Satoru Okida
Leste / NASF 2	Fisioterapeuta, Médico Pediatra, Fonoaudiólogo, Psicólogo clínico, Educador Físico e Nutricionista	UBS Dr. Alfredo D. de Souza
		UBS Nelson Gaspar Dip
		UBS Dr. Ghazi Osman Barakat
		UBS Jorge Maluly Netto
Oeste / NASF 3	Nutricionista, Psicólogo, Educador Físico, Infectologista, Fonoaudiólogo, Fisioterapeuta, Assistente social e Psicólogo	UBS Dr. Augusto S. Barbosa
		UBS Ezequiel Barbosa
		UBS Raimunda S. Martinez
		UBS Irmã Dulce – Taveira e UBS Jacutinga

Sul / NASF 4	Fisioterapeuta, Nutricionista, Ginecologista e obstetra, psicólogo, fonoaudiólogo, educador físico	UBS Dr. Walter Divino Costa
		UBS Dr. Jecy Villela dos Reis
		UBS Dr. Marco Aurélio Pereira
		UBS Farmacêutico A. Saraiva

5. Produção Mensal Consolidada

O contrato de gestão da Atenção Básica entre a OSS e a SMSA estabelece algumas metas a serem cumpridas mensalmente. O monitoramento e avaliação desses indicadores e metas pactuados no âmbito do contrato de gestão são ferramentas essenciais no processo de análise e planejamento em saúde.

A **tabela 11** mostra a produção consolidada ou total realizada pelas equipes de saúde do município em **outubro** de 2022, considerando os **20 dias úteis**. As descrições dos indicadores que serão apontados estão de acordo com o contrato de gestão e devem alcançar no mínimo 85% das metas mensais pactuadas.

O percentual da produção mensal prevista dos serviços de saúde é calculado sobre a sua totalidade (100%), ou seja, sobre a meta memorial descritiva. No entanto, diversos fatores podem interferir no alcance dessas metas, como maior procura da população em determinados meses, número de feriados e número de profissionais em atividade (considerando faltas, período de transição de contrato, capacitações, entre outros). As fontes de verificação dos indicadores e metas, Sistema GIGA, Assessor Público e E-SUS, são indicadas pela Secretaria Municipal de Saúde de Araçatuba, e os relatórios são extraídos ao final de cada mês. No mês de março de 2021 iniciou-se a utilização do Sistema GIGA para extração de dados dos indicadores, porém o sistema somente apresentava relatório relacionados as consultas de médico e de enfermeiro, situação apresentada em ofícios assim como outros itens que necessitavam de ajustes no sistema GIGA, através dos ofícios Nº163/2021 de 26/02/2021, Nº215/2021 de 18/03/2021, Nº277/2021 de 06/04/2021, Nº316/2021 de 28/04/2021, Nº429/2021 de 26/05/2021, Nº 445/2021 de 31/05/2021, Nº 476/2021 de 07/06/2021, 533/2021 de 21/06/2021, Nº 677/2021 de 12/08/2021, Nº 810/2021 de 22/09/2021, Nº 970/2021 de 27/10/2021, Nº

1069/2021 de 23/11/2021, Nº 1197/2021 de 23/12/2021, Nº 028/2022 de 23/12/2021, Nº 294/2022 de 15/03/2022, Nº 575/2022 de 06/05/2022, Nº 675/2022 de 23/05/2022, Nº 820/2022 de 20/06/2022, Nº 824/2022 de 22/06/2022, Nº 1057/2022 de 01/08/2022, Nº 525/2022 de 18/08/2022, Nº 630/2022 de 02/09/2022, Nº 633/2022 de 02/09/2022, Nº 727/2022 de 16/09/2022, Nº 782/2022 de 23/09/2022, Nº 861/2022 de 03/10/2022, Nº 881/2022 de 06/10/2022, Nº 968/2022 de 19/10/2022. As unidades em que o sistema já está funcionamento são – desde março/abril de 2021: UBS Planalto, UBS Pedro Perri e UBS Morada dos Nobres; desde maio/junho de 2021: UBS Atlântico, UBS São Vicente, UBS Centro, UBS Alvorada, UBS Dona Amélia, UBS Taveira e UBS Águas Claras e desde julho/setembro de 2021: UBS Jacutinga, UAMO Prata, UAMO Água Limpa, UBS Iporã, UBS São José, UBS Maria Tereza, UBS TV, UBS Umuarama e UBS Umuarama 2. A partir de maio de 2022 a UBS Turrini iniciou o uso do GIGA Sistemas. Entretanto, o setor da vacina e farmácia permanecem utilizando o sistema Assessor Público em todas as UBS.

Devido à instabilidade e inconsistências nos relatórios presentes e a ausência de relatórios relacionados a consulta/atendimento domiciliar, atendimento odontológico de gestantes e a produção odontológico separado por profissional e procedimento em outubro no sistema GIGA, os dados relacionados a esses indicadores de contrato qualitativos e quantitativos foram retirados dos relatórios do e-SUS/PEC após a finalização da exportação.

5.1.1 Programa Previne Brasil

Serão avaliados quadrimestralmente no Sistema e-GESTOR, em janeiro de 2023 será verificado o quadrimestre de setembro a dezembro de 2022 e em maio de 2023 será verificado o quadrimestre de janeiro a abril de 2023.

5.1.2 Capitação Ponderada - Cobertura populacional por Unidade de Saúde

A cobertura populacional por Unidade Básica de Saúde será apresentada a seguir (**tabela 13 e 14**), de acordo com o número de pessoas cadastradas até o final do agosto de 2022. De acordo com os dados disponíveis pelos relatórios do Sistema E-Gestor existem no município 192.110 cadastros individuais (**tabela 13 e gráfico 8**), sendo assim houve o cumprimento de meta de cadastros pois

está acima de 180.000. Dessa maneira, a cobertura populacional da Atenção Básica representaria 107% do território, ao final de outubro.

Tabela 13. Consolidado de cadastros presentes no sistema E-Gestor.

Indicador	Meta	%	Cadastros realizados	%
Cadastros individuais	180.000	100%	192.110	107%

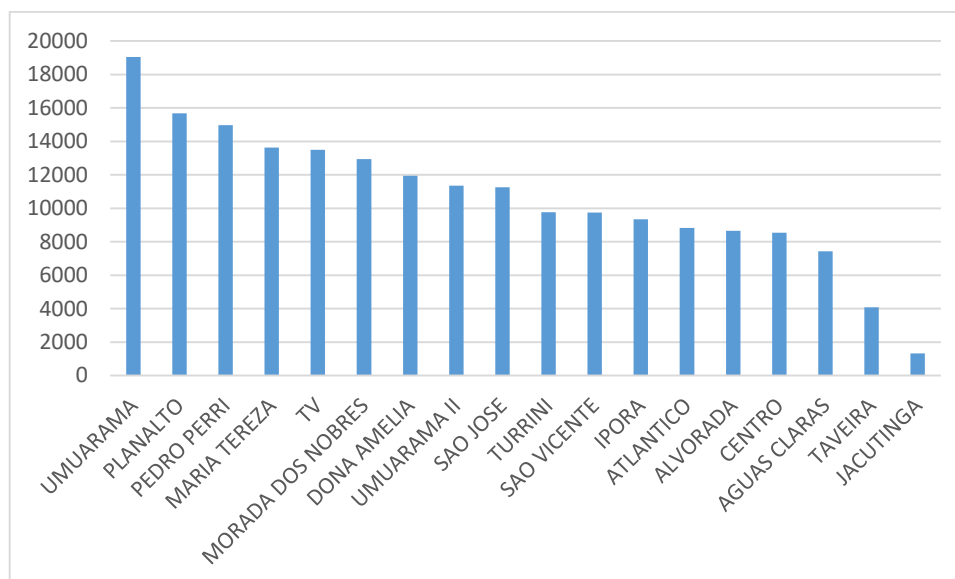
Fonte: Sistema E-Gestor, acesso 11/10/2022.

Tabela 14. Consolidado e percentual de cadastros individuais e familiares por UBS.

Unidade	Cadastros Individuais	% de Cadastros Individuais por Unidade
Águas claras	7440	4%
Alvorada	8661	5%
Atlântico	8828	5%
Centro	8552	4%
Dona Amélia	11951	6%
Iporã	9340	5%
Jacutinga	1338	1%
Maria Tereza	13642	7%
Morada dos Nobres	12938	7%
Pedro Perri	14978	8%
Planalto	15674	8%
São José	11264	6%
São Vicente	9742	5%
Taveira	4089	2%
Turrini	9774	5%
TV	13501	7%
Umuarama	19040	10%
Umuarama 2	11358	6%
Total	192.110	100.0%

Fonte: Sistema E-Gestor, acesso 11/10/2022.

Gráfico 8. Quantitativo decrescente de cadastros individuais por UBS.



Fonte: Sistema E-Gestor, acesso 11/10/2022.

5.1.3 Programa Saúde na Hora

As UBS Planalto, UBS São José, UBS Umuarama 1, UBS Morada dos Nobres, UBS Maria Tereza, UBS Dona Amélia e UBS TV estão credenciadas ao Programa Saúde na Hora de acordo com a portaria nº 1604, de 26 de julho de 2019.

Os dados referentes as metas assistenciais foram retiradas do sistema e-SUS/PEC após o faturamento, de acordo com o turno (manhã, tarde e noite) e a categoria profissional.

Abaixo segue a tabela com a quantidade de atendimentos contabilizando todas essas unidades de acordo com períodos propostos pelo contrato entre a OSS e a SMS.

Tabela 18.1 Nº de atendimentos por categoria profissional médica relacionado ao Saúde na hora

Indicadores	Produção realizada
	N
Manhã	4.341
Tarde	5.119
Noite	1.051

Fonte: Os dados foram extraídos do sistema PEC E-SUS.

Tabela 18.2 Nº de atendimentos por categoria profissional de enfermagem relacionado ao Saúde na hora

Indicadores	Produção realizada
	N
Manhã	821
Tarde	996
Noite	292

Fonte: Os dados foram extraídos do sistema PEC E-SUS.

Tabela 18.3 Nº de atendimentos por categoria profissional de cirurgião dentista relacionado ao Saúde na hora

Indicadores	Produção realizada
	N
Manhã	434
Tarde	800
Noite	147

Fonte: Os dados foram extraídos do sistema PEC E-SUS.

5.2 Produção Mensal na Atenção Básica - Indicadores Quantitativos

A seguir serão apresentados um resumo da análise do perfil epidemiológico e das produções mensais completas, segundo a Unidade Básica de Saúde e respectivas equipes, em outubro de 2022. Os principais procedimentos monitorados envolvem: consultas médicas, consultas médicas domiciliares, consultas de enfermagem, primeira consulta odontológica programática e tratamento concluído em odontologia.

5.2.1 Informatiza Prontuário eletrônico

Ao analisarmos a tabela 15, podemos concluir que os indicadores de consulta médica generalista e consulta da enfermagem atingiram a meta pactuada, com 25.257 e 5.274 atendimentos, respectivamente. Os dados referentes as metas assistenciais foram retiradas do sistema local – GIGA sistemas. No entanto, os relatórios apresentavam inconsistências, apresentando números não conformes a realidade de prontuários de pacientes que foram atendidos no mês de outubro. Os dados referentes as metas assistenciais de

consulta domiciliar foram retiradas do sistema e-SUS/PEC após o faturamento. A produção relacionado a médicos e enfermeiros utilizou os dados apresentados no relatório de atendimento individual. Destaco que toda ficha de consulta no sistema GIGA é exportada como fica de atendimento individual.

As quantidades de consultas médicas aqui apresentadas são referentes as consultas realizadas na UBS e externamente a ela, pois não é possível realizar a distinção pelo relatório local do GIGA sistema, diferente do e-SUS que permite essa distinção o qual foram realizadas na UBS é o valor de 23.189 (163%), filtrando por local de atendimento e SIGTAP.

Tabela 15. Indicadores de produção das Equipes em relação à meta mensal – outubro de 2022

Indicador de Produção	Meta Mensal Pactuada		Meta Atingida	
	Nº	%	Nº	%
Consulta Médico Generalista	14.242	100	25.257	177
Consulta Domiciliar Médico Generalista	856	100	751	88
Consulta Enfermeiro	3.015	100	5274	175

Fonte: Sistema GIGA. Relatórios inconsistentes do sistema GIGA. Acesso em: 08/11/2022

5.2.2 Saúde Bucal

Em relação aos indicadores de produção da saúde bucal todos atingiram a meta a prevista para outubro, sendo que a primeira consulta odontológica foram 1.111 atendimentos e 828 de tratamentos concluídos. Já os dados referentes a equipe de saúde bucal foram retirados do sistema local – GIGA sistemas, no entanto apresentava inconsistência entre os relatórios e até o momento não apresenta esses indicadores por profissional, somente por unidade. Para a descrição posterior por equipe foram retirados os dados do relatório de atendimento individual odontológico presente no e-SUS/PEC, buscando somente o tipo de consulta – Primeira consulta odontológica e o tipo de conduta – tratamento concluído, importante ressaltar que os dentistas só marcam a opção de tratamento concluído após a realização de todos tratamento na arcada dentária. Portanto, o valor poderá ser divergente, pois ocorre o

faturamento que pode haver inconsistências e outras alterações que alteram o valor final.

Tabela 16. Indicadores de produção das Equipes em relação à meta mensal – outubro de 2022

Indicador de Produção	Meta Mensal Pactuada		Meta Atingida	
	Nº	%	Nº	%
Primeira Consulta Odontológica	740	100	1111	150
Tratamento Odontológico Concluído	600	100	828	138

Fonte: Sistema GIGA e E-SUS. Relatórios inconsistentes do sistema GIGA. Acesso em: 08/11/2022

5.2.3 Matriciamento

Em relação aos Núcleos Ampliados de Saúde da Família, compostos de acordo com o perfil epidemiológico do município, os indicadores de produção envolvem principalmente os números de reuniões de matriciamento e de projetos terapêuticos singulares. Os dados foram extraídos do sistema GIGA a partir da contagem de cada ficha de atividade coletiva que estava pontuado com matriciamento ou projeto terapêutico singular nas unidades que são representativas de cada NASF. As produções também devem alcançar no mínimo 85% da meta do contrato de gestão e estão descritas na **tabela 17**.

Também podemos concluir que o indicador de produção de matriciamento e o projeto realizado pelo NASF ultrapassou a meta pactuada em outubro, com 86 reuniões de matriciamento e 20 projetos terapêuticos singulares nas unidades.

Tabela 17. Indicadores de produção das equipes de NASF – outubro de 2022

Indicador de Produção	Meta Mensal Pactuada		Meta Atingida	
	Nº	%	Nº	%
Reuniões de Matriciamento	20	100	86	172
Projeto Terapêutico Singular	20	100	20	100

Fonte: Sistema GIGA. Outubro de 2022

Destacamos que os Núcleos também realizam atendimentos individuais, atividades coletivas de avaliação e educação em saúde, visitas domiciliares, atividades nas escolas, educação permanente com as equipes de saúde, entre outros. No entanto, por não serem objeto de avaliação do contrato de gestão, essas diversas atividades não serão descritas nesse relatório, mas posteriormente serão apresentadas em relatório complementar.

5.3 Indicadores Não Valorados

Os indicadores não valorados acompanharam os procedimentos realizados na atenção básica que possam ser contabilizados ao programa Previne Brasil. Os relatórios do sistema local continuam apresentando inconsistências, principalmente relacionados aos testes rápidos em gestante, quantidade de consultas por condição visto que determinados relatórios não contabiliza CIAP e código rápido, não permite filtrar dados quando tem um código rápido mais CID ou CIAP, podendo ocasionar duplicidade na contabilização e divergência entre os relatórios. Os dados do e-SUS são referentes aos dados importados do sistema local, podendo assim conter inconsistências ou falhas no faturamento e entre outros. Os dados de mulheres que realizaram o citopatológico para acompanhamento do programa Previne Brasil é referente a idade de 25-64 anos, no entanto na tabela estão mostrados dados totais.

Tabela 12.3 Procedimentos realizados no mês de outubro.

Indicador de Produção		Sistema de informação	TOTAL
Número de gestantes que iniciaram o pré-natal até a 12 ^o semana		GIGA	237
Número de gestantes por trimestre	1 ^o	GIGA	237
	2 ^o		219
	3 ^o		206
Número de exames de sífilis em gestante		GIGA	204
Número de exames de HIV em gestante		GIGA	164
Número de gestantes com atendimento em saúde bucal		e-SUS	246
Número de mulheres que realizaram o citopatológico		GIGA	1565
Quantidade de vacinas em menores de um ano*	Pentavalente	e-SUS	94
	Poliomielite inativada		94
	DTP – Difteria, tétano e coqueluche		0
	HiB - Hepatite B		0
	HB - Haemophilus influenzae tipo B		0
Número de consultas de hipertensos		GIGA	5.734
Número de solicitação de exame hemoglobina glicada		GIGA	2985

Fonte: e-SUS, GIGA sistemas. Acesso em: 08/11/2022. *Considerando a Nota Técnica Explicativa do Relatório de Indicadores de Desempenho da APS (Previne Brasil-2022) do Previne Brasil, as vacinas relacionadas ao indicador, solicitados no Plano de Trabalho, são a Pentavalente (difteria, tétano, coqueluche, hepatite B e contra a bactéria haemophilus influenza tipo b), Poliomielite inativada (VIP), Tríplice bacteriana (DTP- difteria, tétano, coqueluche), Haemophilus influenzae tipo B (HB) ou Hepatite B (HiB), sendo que a hexavalente somente dados no particular e o sistema local não permite registro anterior.

6. Produção Mensal por Unidade de Saúde

UBS Dr. Satoru Okida – Atlântico

A UBS Dr. Satoru Okida - Atlântico conta com duas equipes de saúde da família (**equipes 57 e 58**) e uma equipe de saúde bucal. O panorama quantitativo da produção assistencial na UBS por médicos, enfermeiros e cirurgiões dentistas é apresentado segundo a divisão das equipes, metas de contato e produção realizada (**tabela 19 e 20**). Os dados apresentados foram retirados do Sistema e-SUS/PEC, após o faturamento, visto a ausência de relatórios no sistema GIGA de consulta domiciliar médica e consulta de profissional odontológico separado conforme o indicador quantitativo. Os restantes dos dados foram retirados do sistema local-GIGA sistema, no entanto, apresentava inconsistências nos relatórios existentes, as quais têm sido informadas à SMS, via ofício.

Tabela 19. Produção assistencial da **equipe 57** – outubro de 2022

Indicador de Produção	Contrato de Gestão		Produção Realizada	
	Nº	%	Nº	%
Consulta Médico Generalista (PMM)	317	100	538	170
Consulta Domiciliar (PMM)	20	100	18	90
Consulta Enfermagem	67	100	140	209
Primeira consulta odontológica	32	100	45	150
Tratamento odontológico concluído	24	100	38	158

Fonte: Relatórios e-SUS/PEC e GIGA Sistema. Acesso em: 08/11/2022. Outubro de 2022.

Tabela 20. Produção assistencial da **equipe 58** – outubro de 2022

Indicador de Produção	Contrato de Gestão		Produção Realizada	
	Nº	%	Nº	%
Consulta Médico Generalista	317	100	602	190

Consulta Domiciliar	20	100	17	85
Consulta Enfermagem	67	100	106	158

Fonte: Relatórios e-SUS/PEC e GIGA Sistema. Acesso em: 08/11/2022. Outubro de 2022.

UBS Ezequiel Barbosa – São José

A UBS Ezequiel Barbosa – São José possui três equipes de saúde da família (**equipes 8, 9 e 50**) e duas equipes de saúde bucal. Os dados apresentados foram retirados do Sistema e-SUS/PEC, após o faturamento, visto a ausência de relatórios no sistema GIGA de consulta domiciliar médica e consulta de profissional odontológico separado conforme o indicador quantitativo. O restante dos dados foi retirado do sistema local-GIGA sistema, no entanto, apresentava inconsistências nos relatórios existentes, as quais têm sido informadas à SMS, via ofício.

O panorama quantitativo da produção assistencial na UBS por médicos, enfermeiros e cirurgiões dentistas é apresentado segundo a divisão das equipes, metas de contato e produção realizada (**tabela 21, 22 e 23**).

Tabela 21. Produção assistencial da **equipe 8** – outubro de 2022

Indicador de Produção	Contrato de Gestão		Produção Realizada	
	Nº	%	Nº	%
Consulta Médico Generalista	317	100	1378	435
Consulta Domiciliar	20	100	25	125
Consulta Enfermagem	67	100	50	75
Primeira consulta odontológica	30	100	35	117
Tratamento odontológico concluído	24	100	33	138

Fonte: Relatórios e-SUS/PEC e GIGA Sistema. Outubro de 2022.

Tabela 22. Produção assistencial da **equipe 9** – outubro de 2022

Indicador de Produção	Contrato de Gestão	Produção Realizada
-----------------------	--------------------	--------------------

	Nº	%	Nº	%
Consulta Médico Generalista (PMM)	317	100	496	156
Consulta Domiciliar (PMM)	20	100	22	110
Consulta Enfermagem	67	100	184	275
Primeira consulta odontológica	30	100	30	100
Tratamento odontológico concluído	24	100	23	96

Fonte: Relatórios e-SUS/PEC e GIGA Sistema. Outubro de 2022.

Tabela 23. Produção assistencial da **equipe 50** – outubro de 2022

Indicador de Produção	Contrato de Gestão		Produção Realizada	
	Nº	%	Nº	%
Consulta Médico Generalista	317	100	711	224
Consulta Domiciliar	20	100	13	65
Consulta Enfermagem	67	100	6	9

Fonte: Relatórios e-SUS/PEC e GIGA Sistema. Outubro de 2022.

UBS Dr. Augusto Simpliciano Barbosa – Planalto

A UBS Dr. Augusto Simpliciano Barbosa – Planalto conta com quatro equipes de saúde da família (**equipes 10, 11, 13 e 40**) e duas equipes de saúde bucal. Os dados apresentados foram retirados do Sistema e-SUS/PEC, após o faturamento, visto a ausência de relatórios no sistema GIGA de consulta domiciliar médica e consulta de profissional odontológico separado conforme o indicador quantitativo. O restante dos dados foi retirado do sistema local-GIGA sistema, no entanto, apresentava inconsistências nos relatórios existentes, as quais têm sido informadas à SMS, via ofício.

O panorama quantitativo da produção assistencial na UBS por médicos, enfermeiros e cirurgiões dentistas é apresentado segundo a divisão das equipes, metas de contato e produção realizada (**tabela 24, 25, 26 e 27**).

Tabela 24. Produção assistencial da **equipe 10** – outubro de 2022

Indicador de Produção	Contrato de Gestão		Produção Realizada	
	Nº	%	Nº	%
Consulta Médico Generalista	317	100	734	230
Consulta Domiciliar	20	100	16	80
Consulta Enfermagem	67	100	163	243

Fonte Relatórios e-SUS/PEC e GIGA Sistema. Acesso em: 08/11/2022. Outubro de 2022.

Tabela 25. Produção assistencial da **equipe 11** – outubro de 2022

Indicador de Produção	Contrato de Gestão		Produção Realizada	
	Nº	%	Nº	%
Consulta Médico Generalista (PMM)	317	100	715	226
Consulta Domiciliar (PMM)	20	100	22	110
Consulta Enfermagem	67	100	128	191
Primeira consulta odontológica	30	100	36	120
Tratamento odontológico concluído	24	100	33	138

Fonte: Relatórios e-SUS/PEC e GIGA Sistema. Acesso em: 08/11/2022. Outubro de 2022.

Tabela 26. Produção assistencial da **equipe 13** – outubro de 2022**

Indicador de Produção	Contrato de Gestão		Produção Realizada	
	Nº	%	Nº	%
Consulta Médico Generalista (PMM)	317	100	487	154
Consulta Domiciliar (PMM)	20	100	21	105
Consulta Enfermagem	67	100	135	201
Primeira consulta odontológica	30	100	47	157

Tratamento odontológico concluído	24	100	25	104
-----------------------------------	----	-----	----	-----

Fonte: Relatórios e-SUS/PEC e GIGA Sistema. Acesso em: 08/11/2022. Outubro de 2022.

Tabela 27. Produção assistencial da **equipe 40** – outubro de 2022**

Indicador de Produção	Contrato de Gestão		Produção Realizada	
	Nº	%	Nº	%
Consulta Médico Generalista	317	100	627	198
Consulta Domiciliar	20	100	19	95
Consulta Enfermagem	67	100	138	206

Fonte: Relatórios e-SUS/PEC e GIGA Sistema. Acesso em: 08/11/2022. Outubro de 2022.

UBS Raimunda de Souza Martinez (São Vicente)

A UBS Raimunda de Souza Martinez – São Vicente está com duas equipes de saúde da família (**equipes 14 e 15**) e uma equipe de saúde bucal. O panorama quantitativo da produção assistencial na UBS por médicos, enfermeiros e cirurgiões dentistas é apresentado segundo a divisão das equipes, metas de contato e produção realizada (**tabela 28 e 29**). Os dados apresentados foram retirados do Sistema e-SUS/PEC, após o faturamento, visto a ausência de relatórios no sistema GIGA de consulta domiciliar médica e consulta de profissional odontológico separado conforme o indicador quantitativo. O restante dos dados foi retirado do sistema local-GIGA sistema, no entanto, apresentava inconsistências nos relatórios existentes, as quais têm sido informadas à SMS, via ofício.

Tabela 28. Produção assistencial da **equipe 14** – outubro de 2022

Indicador de Produção	Contrato de Gestão		Produção Realizada	
	Nº	%	Nº	%
Consulta Médico Generalista	317	100	629	198
Consulta Domiciliar	20	100	12	60

Consulta Enfermagem	67	100	246	367
Primeira consulta odontológica	30	100	60	200
Tratamento odontológico concluído	24	100	34	142

Fonte: Relatórios e-SUS/PEC e GIGA. Acesso em: 08/11/2022. Outubro de 2022.

Tabela 29. Produção assistencial da **equipe 15** – outubro de 2022

Indicador de Produção	Contrato de Gestão		Produção Realizada	
	Nº	%	Nº	%
Consulta Médico Generalista (PMM)	317	100	694	219
Consulta Domiciliar (PMM)	20	100	11	55
Consulta Enfermagem	67	100	149	222

Fonte: Relatórios e-SUS/PEC e GIGA. Acesso em: 08/11/2022. Outubro de 2022.

UBS Maria Tereza de Andrade – Maria Tereza

A UBS Maria Tereza de Andrade está com três equipes de saúde da família (**equipes 16, 17 e 18**) e duas equipes de saúde bucal. Os dados apresentados foram retirados do Sistema e-SUS/PEC, após o faturamento, visto a ausência de relatórios no sistema GIGA de consulta domiciliar médica e consulta de profissional odontológico separado conforme o indicador quantitativo. O restante dos dados foi retirado do sistema local-GIGA sistema, no entanto, apresentava inconsistências nos relatórios existentes, as quais têm sido informadas à SMS, via ofício.

O panorama quantitativo da produção assistencial na UBS por médicos, enfermeiros e cirurgiões dentistas é apresentado segundo a divisão das equipes, metas de contato e produção realizada (**tabela 30, 31 e 32**).

Tabela 30. Produção assistencial da **equipe 16** – outubro de 2022

Indicador de Produção	Contrato de Gestão		Produção Realizada	
	Nº	%	Nº	%

Consulta Médico Generalista	317	100	643	203
Consulta Domiciliar	20	100	23	115
Consulta Enfermagem	67	100	140	209

Fonte: Relatórios e-SUS/PEC e GIGA. Acesso em: 08/11/2022. Outubro de 2022.

Tabela 31. Produção assistencial da **equipe 17** – outubro de 2022

Indicador de Produção	Contrato de Gestão		Produção Realizada	
	Nº	%	Nº	%
Consulta Médico Generalista	317	100	645	203
Consulta Domiciliar	20	100	5	25
Consulta Enfermagem	67	100	153	228
Primeira consulta odontológica	30	100	32	107
Tratamento odontológico concluído	24	100	32	133

Fonte: Relatórios e-SUS/PEC e GIGA. Acesso em: 08/11/2022. Outubro de 2022.

Tabela 32. Produção assistencial da **equipe 18** – outubro de 2022

Indicador de Produção	Contrato de Gestão		Produção Realizada	
	Nº	%	Nº	%
Consulta Médico Generalista	317	100	945	298
Consulta Domiciliar	20	100	25	125
Consulta Enfermagem	67	100	192	287
Primeira consulta odontológica	30	100	34	113
Tratamento odontológico concluído	24	100	31	129

Fonte: Relatórios e-SUS/PEC e GIGA. Acesso em: 08/11/2022. Outubro de 2022.

A UBS Dr. Jecy Villela dos Reis – Morada dos Nobres conta com três equipes de saúde da família (**equipes 20, 21 e 22**) e duas equipes de saúde bucal. Os dados apresentados foram retirados do Sistema e-SUS/PEC, após o faturamento, visto a ausência de relatórios no sistema GIGA de consulta domiciliar médica e consulta de profissional odontológico separado conforme o indicador quantitativo. O restante dos dados foi retirado do sistema local-GIGA sistema, no entanto, apresentava inconsistências nos relatórios existentes, as quais têm sido informadas à SMS, via ofício.

Os dados apresentados foram retirados do Sistema e-SUS/PEC, após o faturamento, visto a ausência de relatórios e inconsistências nos existentes dentro do sistema GIGA. O panorama quantitativo da produção assistencial na UBS por médicos, enfermeiros e cirurgiões dentistas é apresentado segundo a divisão das equipes, metas de contato e produção realizada (**tabela 33, 34 e 35**).

Tabela 33. Produção assistencial da **equipe 20** – outubro de 2022

Indicador de Produção	Contrato de Gestão		Produção Realizada	
	Nº	%	Nº	%
Consulta Médico Generalista (PMM)	317	100	365	115
Consulta Domiciliar (PMM)	20	100	5	20
Consulta Enfermagem	67	100	107	160
Primeira consulta odontológica	30	100	39	130
Tratamento odontológico concluído	24	100	32	133

Fonte: Relatórios e-SUS/PEC e GIGA. Acesso em: 08/11/2022. Outubro de 2022.

Tabela 34. Produção assistencial da **equipe 21** – outubro de 2022

Indicador de Produção	Contrato de Gestão		Produção Realizada	
	Nº	%	Nº	%

Consulta Médico Generalista	317	100	446	141
Consulta Domiciliar	20	100	13	65
Consulta Enfermagem	67	100	81	121
Primeira consulta odontológica	30	100	36	120
Tratamento odontológico concluído	24	100	22	92

Fonte: Relatórios e-SUS/PEC e GIGA. Acesso em: 08/11/2022. Outubro de 2022.

Tabela 35. Produção assistencial da **equipe 22** – outubro de 2022

Indicador de Produção	Contrato de Gestão		Produção Realizada	
	Nº	%	Nº	%
Consulta Médico Generalista	317	100	641	202
Consulta Domiciliar	20	100	20	100
Consulta Enfermagem	67	100	120	179

Fonte: Relatórios e-SUS/PEC e GIGA. Acesso em: 08/11/2022. Outubro de 2022.

UBS Farmacêutico Antônio Saraiva – Iporã

A UBS Farmacêutico Antônio Saraiva – Iporã conta com duas equipes de saúde da família (**equipes 38 e 39**) e uma equipe de saúde bucal. Os dados apresentados foram retirados do Sistema e-SUS/PEC, após o faturamento, visto a ausência de relatórios no sistema GIGA de consulta domiciliar médica e consulta de profissional odontológico separado conforme o indicador quantitativo. O restante dos dados foi retirado do sistema local-GIGA sistema, no entanto, apresentava inconsistências nos relatórios existentes, as quais têm sido informadas à SMS, via ofício.

O panorama quantitativo da produção assistencial na UBS por médicos, enfermeiros e cirurgiões dentistas é apresentado segundo a divisão das equipes, metas de contato e produção realizada (**tabela 36 e 37**).

Tabela 36. Produção assistencial da **equipe 38** – outubro de 2022

Indicador de Produção	Contrato de Gestão		Produção Realizada	
	Nº	%	Nº	%
Consulta Médico Generalista	317	100	525	166
Consulta Domiciliar	20	100	22	110
Consulta Enfermagem	67	100	151	225
Primeira consulta odontológica	30	100	58	193
Tratamento odontológico concluído	24	100	47	196

Fonte: Relatórios e-SUS/PEC e GIGA. Acesso em: 08/11/2022. Outubro de 2022.

Tabela 37. Produção assistencial da **equipe 39** – outubro de 2022

Indicador de Produção	Contrato de Gestão		Produção Realizada	
	Nº	%	Nº	%
Consulta Médico Generalista	317	100	530	167
Consulta Domiciliar	20	100	21	105
Consulta Enfermagem	67	100	188	281

Fonte: Relatórios e-SUS/PEC e GIGA. Acesso em: 08/11/2022. Outubro de 2022.

UBS Marco Aurélio Pereira – Centro

A UBS Marco Aurélio Pereira - Centro conta com duas equipes de saúde da família (**equipes 45 e 56**) e uma equipe de saúde bucal. O panorama quantitativo da produção assistencial na UBS por médicos, enfermeiros e cirurgiões dentistas é apresentado segundo a divisão das equipes, metas de contato e produção realizada (**tabela 38 e 39**).

Os dados apresentados foram retirados do Sistema e-SUS/PEC, após o faturamento, visto a ausência de relatórios no sistema GIGA de consulta domiciliar médica e consulta de profissional odontológico separado conforme o indicador quantitativo. O restante dos dados foi retirado do sistema local-GIGA sistema, no entanto, apresentava inconsistências nos relatórios existentes, as quais têm sido informadas à SMS, via ofício.

Tabela 38. Produção assistencial da **equipe 45**– outubro de 2022

Indicador de Produção	Contrato de Gestão		Produção Realizada	
	Nº	%	Nº	%
Consulta Médico Generalista	317	100	669	211
Consulta Domiciliar	20	100	19	95
Consulta Enfermagem	67	100	85	127
Primeira consulta odontológica	30	100	42	140
Tratamento odontológico concluído	24	100	35	146

Fonte: Relatórios e-SUS/PEC e GIGA. Acesso em: 08/11/2022. Outubro de 2022.

 Tabela 39. Produção assistencial da **equipe 56** – outubro de 2022

Indicador de Produção	Contrato de Gestão		Produção Realizada	
	Nº	%	Nº	%
Consulta Médico Generalista	317	100	526	166
Consulta Domiciliar	20	100	16	80
Consulta Enfermagem	67	100	49	73

Fonte: Relatórios e-SUS/PEC e GIGA. Acesso em: 08/11/2022. Outubro de 2022.

UBS Dr. Wanderley Vuollo – TV

A UBS Dr. Wanderley Vuollo - TV está com três equipes de saúde da família (**equipes 5, 6 e 7**) e duas equipes de saúde bucal. O panorama quantitativo da produção assistencial na UBS por médicos, enfermeiros e cirurgiões dentistas é apresentado segundo a divisão das equipes, metas de contato e produção realizada (**tabela 40, 41 e 42**).

Os dados apresentados foram retirados do Sistema e-SUS/PEC, após o faturamento, visto a ausência de relatórios no sistema GIGA de consulta domiciliar médica e consulta de profissional odontológico separado conforme o

indicador quantitativo. O restante dos dados foi retirado do sistema local-GIGA sistema, no entanto, apresentava inconsistências nos relatórios existentes, as quais têm sido informadas à SMS, via ofício.

Tabela 40. Produção assistencial da **equipe 05** – outubro de 2022

Indicador de Produção	Contrato de Gestão		Produção Realizada	
	Nº	%	Nº	%
Consulta Médico Generalista (PMM)	317	100	388	122
Consulta Domiciliar (PMM)	20	100	25	125
Consulta Enfermagem	67	100	142	212
Primeira consulta odontológica	30	100	49	163
Tratamento odontológico concluído	24	100	36	150

Fonte: Relatórios e-SUS/PEC e GIGA. Acesso em: 08/11/2022. Outubro de 2022.

Tabela 41. Produção assistencial da **equipe 06** – outubro de 2022

Indicador de Produção	Contrato de Gestão		Produção Realizada	
	Nº	%	Nº	%
Consulta Médico Generalista	317	100	485	153
Consulta Domiciliar	20	100	17	85
Consulta Enfermagem	67	100	160	239
Primeira consulta odontológica	30	100	53	177
Tratamento odontológico concluído	24	100	37	154

Fonte: Relatórios e-SUS/PEC e GIGA. Acesso em: 08/11/2022. Outubro de 2022. *Férias outubro

Tabela 42. Produção assistencial da **equipe 07** – outubro de 2022

Indicador de Produção	Contrato de Gestão		Produção Realizada	
	Nº	%	Nº	%

Consulta Médico Generalista	317	100	495	156
Consulta Domiciliar	20	100	22	110
Consulta Enfermagem	67	100	15	22

Fonte: Relatórios e-SUS/PEC e GIGA. Acesso em: 08/11/2022. Outubro de 2022.

UBS Walter Divino da Costa – Pedro Perri

A UBS Walter Divino da Costa – Pedro Perri conta com três equipes de saúde da família (**equipes 19, 23 e 24**), uma equipe de atenção primária e uma equipe de saúde bucal. Os dados apresentados foram retirados do Sistema e-SUS/PEC, após o faturamento, visto a ausência de relatórios no sistema GIGA de consulta domiciliar médica e consulta de profissional odontológico separado conforme o indicador quantitativo. O restante dos dados foi retirado do sistema local-GIGA sistema, no entanto, apresentava inconsistências nos relatórios existentes, as quais têm sido informadas à SMS, via ofício. No entanto, a consulta médica da equipe 24 e EAP foram retirados do e-SUS pelo relatório do sistema não diferenciar as consultas da profissional que atua nessas duas equipes.

O panorama quantitativo da produção assistencial na UBS por médicos, enfermeiros e cirurgiões dentistas é apresentado segundo a divisão das equipes, metas de contato e produção realizada (**tabela 43, 44, 45 e 46**).

Tabela 43. Produção assistencial da **equipe 19** – outubro de 2022

Indicador de Produção	Contrato de Gestão		Produção Realizada	
	Nº	%	Nº	%
Consulta Médico Generalista (PMM)	317	100	662	209
Consulta Domiciliar (PMM)	20	100	13	65
Consulta Enfermagem	67	100	69	103

Fonte: Relatórios e-SUS/PEC e GIGA. Acesso em: 08/11/2022. Outubro de 2022.

Tabela 44. Produção assistencial da **equipe 23** – outubro de 2022

Indicador de Produção	Contrato de Gestão		Produção Realizada	
	Nº	%	Nº	%

	Nº	%	Nº	%
Consulta Médico Generalista (PMM)	317	100	338	107
Consulta Domiciliar (PMM)	20	100	5	25
Consulta Enfermagem	67	100	93	139

Fonte: Relatórios e-SUS/PEC e GIGA. Acesso em: 08/11/2022. Outubro de 2022.

Tabela 45. Produção assistencial da **equipe 24** – outubro de 2022

Indicador de Produção	Contrato de Gestão		Produção Realizada	
	Nº	%	Nº	%
Consulta Médico Generalista	317	100	552	174
Consulta Domiciliar	20	100	19	95
Consulta Enfermagem	67	100	0	0
Primeira consulta odontológica	30	100	42	140
Tratamento odontológico concluído	24	100	26	108

Fonte: Relatórios e-SUS/PEC e GIGA. Acesso em: 04/09/2022. Outubro de 2022. Dados da médica retirados do e-SUS pela impossibilidade de separar a produção da mesma da equipe 24 com a EAP de forma adequada.

Tabela 46. Produção assistencial da **EAP** – outubro de 2022**

Indicador de Produção	Produção Realizada
	Nº
Consulta Médica	335
Consulta Enfermagem	137
Primeira consulta odontológica	16
Tratamento odontológico concluído	13

Fonte: Relatórios e-SUS/PEC. Acesso em: 08/11/2022. Outubro de 2022.

A UBS Dr. Alfredo Dantas de Souza - Umuarama conta com quatro equipes de saúde da família (**equipes 29, 31, 32 e 47**) e duas equipes de saúde bucal. Os dados apresentados foram retirados do Sistema e-SUS/PEC, após o faturamento, visto a ausência de relatórios no sistema GIGA de consulta domiciliar médica e consulta de profissional odontológico separado conforme o indicador quantitativo. O restante dos dados foi retirado do sistema local-GIGA sistema, no entanto, apresentava inconsistências nos relatórios existentes, as quais têm sido informadas à SMS, via ofício.

O panorama quantitativo da produção assistencial na UBS por médicos, enfermeiros e cirurgiões dentistas é apresentado segundo a divisão das equipes, metas de contato e produção realizada (**tabela 47, 48, 49 e 50**).

Tabela 47. Produção assistencial da **equipe 29** – outubro de 2022

Indicador de Produção	Contrato de Gestão		Produção Realizada	
	Nº	%	Nº	%
Consulta Médico Generalista	317	100	555	175
Consulta Domiciliar	20	100	7	35
Consulta Enfermagem	67	100	129	193

Fonte: Relatórios e-SUS/PEC e GIGA. Acesso em: 08/11/2022. Outubro de 2022.

Tabela 48. Produção assistencial da **equipe 31** – outubro de 2022

Indicador de Produção	Contrato de Gestão		Produção Realizada	
	Nº	%	Nº	%
Consulta Médico Generalista (PMM)	317	100	236	74
Consulta Domiciliar (PMM)	20	100	9	45
Consulta Enfermagem	67	100	117	175
Primeira consulta odontológica	30	100	42	140
Tratamento odontológico concluído	24	100	32	133

Fonte: Relatórios e-SUS/PEC e GIGA. Acesso em: 08/11/2022. Outubro de 2022.

Tabela 49. Produção assistencial da **equipe 32** – outubro de 2022

Indicador de Produção	Contrato de Gestão		Produção Realizada	
	Nº	%	Nº	%
Consulta Médico Generalista	317	100	575	181
Consulta Domiciliar	20	100	0	0
Consulta Enfermagem	67	100	119	178
Primeira consulta odontológica	30	100	29	97
Tratamento odontológico concluído	24	100	25	104

Fonte: Relatórios e-SUS/PEC e GIGA. Acesso em: 08/11/2022. Outubro de 2022.

 Tabela 50. Produção assistencial da **equipe 47** – outubro de 2022

Indicador de Produção	Contrato de Gestão		Produção Realizada	
	Nº	%	Nº	%
Consulta Médico Generalista (PMM)	317	100	382	121
Consulta Domiciliar (PMM)	20	100	29	145
Consulta Enfermagem	67	100	26	39

Fonte: Relatórios e-SUS/PEC e GIGA. Acesso em: 08/11/2022. Outubro de 2022.

Além dos quatro médicos vinculados às equipes de ESF citados a seguir, um médico, contratado pela O.S.S., atua no período noturno na unidade com horário estendido até as 22hs. Este profissional realizou 452 consultas médicas.

UBS Dr. Jorge Maluly Netto – Umuarama II

A UBS Dr. Jorge Maluly Netto – Umuarama II, conta com três equipes de saúde da família (**equipes 59, 30 e 33**); as quais foram transferidas da UBS Dr. Alfredo Dantas de Souza – Umuarama e uma equipes de saúde bucal.

Os dados apresentados foram retirados do Sistema e-SUS/PEC, após o faturamento, visto a ausência de relatórios no sistema GIGA de consulta

domiciliar médica e consulta de profissional odontológico separado conforme o indicador quantitativo. O restante dos dados foi retirado do sistema local-GIGA sistema, no entanto, apresentava inconsistências nos relatórios existentes, as quais têm sido informadas à SMS, via ofício.

O panorama quantitativo da produção assistencial na UBS por médicos e enfermeiros é apresentado segundo a divisão das equipes, metas de contato e produção realizada (**tabela 51, 52 e 53**).

Tabela 51. Produção assistencial da **equipe 30**– outubro de 2022

Indicador de Produção	Contrato de Gestão		Produção Realizada	
	Nº	%	Nº	%
Consulta Médico Generalista	317	100	349	110
Consulta Domiciliar	20	100	13	65
Consulta Enfermagem	67	100	142	212

Fonte: Relatórios e-SUS/PEC e GIGA. Acesso em: 08/11/2022. Outubro de 2022.

Tabela 52. Produção assistencial da **equipe 33**– outubro de 2022

Indicador de Produção	Contrato de Gestão		Produção Realizada	
	Nº	%	Nº	%
Consulta Médico Generalista (PMM)	317	100	549	173
Consulta Domiciliar (PMM)	20	100	14	70
Consulta Enfermagem	67	100	0	0
Primeira consulta odontológica	30	100	44	147
Tratamento odontológico concluído	24	100	25	104

Fonte: Relatórios e-SUS/PEC e GIGA. Acesso em: 08/11/2022. Outubro de 2022.

Tabela 53. Produção assistencial da **equipe 59** – outubro de 2022

Indicador de Produção	Contrato de Gestão		Produção Realizada	
	Nº	%	Nº	%

Consulta Médico Generalista	317	100	409	129
Consulta Domiciliar	20	100	16	80
Consulta Enfermagem	67	100	182	272

Fonte: Relatórios e-SUS/PEC e GIGA. Acesso em: 08/11/2022. Outubro de 2022.

UBS Nelson Gaspar Dip– Alvorada

A Nelson Gaspar Dip - Alvorada está com duas equipes de saúde da família (**equipes 34 e 35**) e uma equipe de saúde bucal. Os dados apresentados foram retirados do Sistema e-SUS/PEC, após o faturamento, visto a ausência de relatórios no sistema GIGA de consulta domiciliar médica e consulta de profissional odontológico separado conforme o indicador quantitativo. O restante dos dados foi retirado do sistema local-GIGA sistema, no entanto, apresentava inconsistências nos relatórios existentes, as quais têm sido informadas à SMS, via ofício.

O panorama quantitativo da produção assistencial na UBS por médicos, enfermeiros e cirurgiões dentistas é apresentado segundo a divisão das equipes, metas de contato e produção realizada (**tabela 54 e 55**).

Tabela 54. Produção assistencial da **equipe 34** – outubro de 2022

Indicador de Produção	Contrato de Gestão		Produção Realizada	
	Nº	%	Nº	%
Consulta Médico Generalista (PMM)	317	100	103	32
Consulta Domiciliar (PMM)	20	100	0	0
Consulta Enfermagem	67	100	107	160

Fonte: Relatórios e-SUS/PEC e GIGA. Acesso em: 08/11/2022. Outubro de 2022.

Tabela 55. Produção assistencial da **equipe 35**– outubro de 2022

Indicador de Produção	Contrato de Gestão		Produção Realizada	
	Nº	%	Nº	%

Consulta Médico Generalista	317	100	394	124
Consulta Domiciliar	20	100	0	0
Consulta Enfermagem	67	100	109	163
Primeira consulta odontológica	30	100	48	160
Tratamento odontológico concluído	24	100	31	129

Fonte: Relatórios e-SUS/PEC e GIGA. Acesso em: 08/11/2022. Outubro de 2022.

Além dos dois médicos vinculados às equipes de ESF citados a seguir, um médico, contratado pela O.S.S., atua como apoio. Este profissional realizou 470 consultas médicas.

UBS Dr. Ghazy Osman Barakat – Dona Amélia

A UBS Dona Amélia conta com três equipes de saúde da família (**equipes 53, 54 e 55**) e duas equipes de saúde bucal. Os dados apresentados foram retirados do Sistema e-SUS/PEC, após o faturamento, visto a ausência de relatórios no sistema GIGA de consulta domiciliar médica e consulta de profissional odontológico separado conforme o indicador quantitativo. O restante dos dados foi retirado do sistema local-GIGA sistema, no entanto, apresentava inconsistências nos relatórios existentes, as quais têm sido informadas à SMS, via ofício.

O panorama quantitativo da produção assistencial na UBS por médicos, enfermeiros e cirurgiões dentistas é apresentado segundo a divisão das equipes, metas de contato e produção realizada (**tabela 56, 57 e 58**).

Tabela 56. Produção assistencial da **equipe 53** – outubro de 2022

Indicador de Produção	Contrato de Gestão		Produção Realizada	
	Nº	%	Nº	%
Consulta Médico Generalista (PMM)	317	100	555	175
Consulta Domiciliar (PMM)	20	100	27	135

Consulta Enfermagem	67	100	84	125
---------------------	----	-----	----	-----

Fonte: Relatórios e-SUS/PEC e GIGA. Acesso em: 08/11/2022. Outubro de 2022.

Tabela 57. Produção assistencial da **equipe 54**– outubro de 2022

Indicador de Produção	Contrato de Gestão		Produção Realizada	
	Nº	%	Nº	%
Consulta Médico Generalista	317	100	541	171
Consulta Domiciliar	20	100	17	85
Consulta Enfermagem	67	100	115	172
Primeira consulta odontológica	30	100	42	140
Tratamento odontológico concluído	24	100	33	138

Fonte: Relatórios e-SUS/PEC e GIGA. Acesso em: 08/11/2022. Outubro de 2022.

Tabela 58. Produção assistencial da **equipe 55**– outubro de 2022

Indicador de Produção	Contrato de Gestão		Produção Realizada	
	Nº	%	Nº	%
Consulta Médico Generalista (PMM)	317	100	653	206
Consulta Domiciliar (PMM)	20	100	28	140
Consulta Enfermagem	67	100	108	161
Primeira consulta odontológica	30	100	32	107
Tratamento odontológico concluído	24	100	29	121

Fonte: Relatórios e-SUS/PEC e GIGA. Acesso em: 08/11/2022. Outubro de 2022.

UBS Dr. José Roberto Turrini – Turrini

A UBS Dr. José Roberto Turrini está com duas equipes de saúde da família (**equipes 02 e 03**) e duas equipes de saúde bucal. Os dados apresentados foram retirados do Sistema e-SUS/PEC, após o faturamento, visto

a ausência de relatórios no sistema GIGA de consulta domiciliar médica e consulta de profissional odontológico separado conforme o indicador quantitativo. O restante dos dados foi retirado do sistema local-GIGA sistema, no entanto, apresentava inconsistências nos relatórios existentes, as quais têm sido informadas à SMS, via ofício.

O panorama quantitativo da produção assistencial na UBS por médicos, enfermeiros e cirurgiões dentistas é apresentado segundo a divisão das equipes, metas de contato e produção realizada (**tabela 58 e 59**).

Tabela 58. Produção assistencial da **equipe 02**– outubro de 2022

Indicador de Produção	Contrato de Gestão		Produção Realizada	
	Nº	%	Nº	%
Consulta Médico Generalista (PMM)	317	100	593	187
Consulta Domiciliar (PMM)	20	100	25	125
Consulta Enfermagem	67	100	133	199
Primeira consulta odontológica	30	100	29	97
Tratamento odontológico concluído	24	100	33	138

Fonte: Relatórios e-SUS/PEC e GIGA. Outubro de 2022.

Tabela 59. Produção assistencial da **equipe 03** – outubro de 2022

Indicador de Produção	Contrato de Gestão		Produção Realizada	
	Nº	%	Nº	%
Consulta Médico Generalista	317	100	499	157
Consulta Domiciliar	20	100	19	95
Consulta Enfermagem	67	100	122	182
Primeira consulta odontológica	30	100	48	160
Tratamento odontológico concluído	24	100	28	117

Fonte: Relatórios e-SUS/PEC e GIGA. Outubro de 2022.

UBS Sidney Cinti Prefeito – Águas Claras

A UBS Sidney Cinti Prefeito conta com duas equipes de saúde da família (**equipe 04 e 49**) com uma equipe de saúde bucal. Os dados apresentados foram retirados do Sistema e-SUS/PEC, após o faturamento, visto a ausência de relatórios no sistema GIGA de consulta domiciliar médica e consulta de profissional odontológico separado conforme o indicador quantitativo. O restante dos dados foi retirado do sistema local-GIGA sistema, no entanto, apresentava inconsistências nos relatórios existentes, as quais têm sido informadas à SMS, via ofício.

O panorama quantitativo da produção assistencial na UBS por médicos, enfermeiros e cirurgiões dentistas é apresentado segundo a divisão das equipes, metas de contato e produção realizada (**tabela 60 e 61**).

Tabela 60. Produção assistencial da **equipe 49** – outubro de 2022

Indicador de Produção	Contrato de Gestão		Produção Realizada	
	Nº	%	Nº	%
Consulta Médico Generalista	317	100	849	268
Consulta Domiciliar	20	100	31	155
Consulta Enfermagem	67	100	136	203
Primeira consulta odontológica	30	100	44	147
Tratamento odontológico concluído	26	100	37	154

Fonte: Relatórios e-SUS/PEC e GIGA. Acesso em: 08/11/2022. Outubro de 2022.

Tabela 61. Produção assistencial da **equipe 04** – outubro de 2022

Indicador de Produção	Contrato de Gestão		Produção Realizada	
	Nº	%	Nº	%
Consulta Médico Generalista	317	100	513	162

Consulta Domiciliar	20	100	20	100
Consulta Enfermagem	67	100	133	199

Fonte: Relatórios e-SUS/PEC e GIGA. Acesso em: 08/11/2022. Outubro de 2022.

UBS Irma Dulce – Taveira

A UBS Irma Dulce - Taveira está com uma equipe de saúde da família (**equipe 52**) com uma equipe de saúde bucal. Os dados apresentados foram retirados do Sistema e-SUS/PEC, após o faturamento, visto a ausência de relatórios no sistema GIGA de consulta domiciliar médica e consulta de profissional odontológico separado conforme o indicador quantitativo. O restante dos dados foi retirado do sistema local-GIGA sistema, no entanto, apresentava inconsistências nos relatórios existentes, as quais têm sido informadas à SMS, via ofício.

O panorama quantitativo da produção assistencial na UBS por médicos, enfermeiros e cirurgiões dentistas é apresentado segundo a divisão das equipes, metas de contato e produção realizada (**tabela 62**).

Tabela 62. Produção assistencial da **equipe 52**– outubro de 2022

Indicador de Produção	Contrato de Gestão		Produção Realizada	
	Nº	%	Nº	%
Consulta Médico Generalista (PMM)	317	100	454	143
Consulta Domiciliar (PMM)	20	100	11	55
Consulta Enfermagem	67	100	185	276
Primeira consulta odontológica	30	100	51	170
Tratamento odontológico concluído	24	100	27	113

Fonte: Relatórios e-SUS/PEC e GIGA. Acesso em: 08/11/2022. Outubro de 2022.

UBS José Pereira da Silva Filho – Jacutinga

A unidade conta com uma equipe de saúde da família (**equipe 51**) e que uma equipe de saúde bucal que atende UBS Jacutinga e UAMO Prata e outra equipe saúde bucal atende a UAMO Água Limpa (Ambas cedida pela PMA). A sanitarista não possui acesso ao sistema GIGA local das unidades Jacutinga e Prata, portanto a produção é foi retirada do GIGA sistema que está na “nuvem”, no entanto pode haver inconsistências devido ao sincronismo. No mês de outubro a unidade teve problemas com o acesso a internet e o GIGA sistema não funcionou adequadamente, impossibilitando o registro adequado da produção.

O panorama quantitativo da produção assistencial na UBS por médicos, enfermeiros é apresentado segundo a divisão das equipes, metas de contato e produção realizada (**tabela 63**).

Tabela 63. Produção assistencial da **equipe 51**– outubro de 2022

Indicador de Produção	Contrato de Gestão		Produção Realizada	
	Nº	%	Nº	%
Consulta Médico Generalista (PMM)	317	100	247	78
Consulta Domiciliar (PMM)	20	100	19	95
Consulta Enfermagem	67	100	137	204

Fonte: e-SUS, GIGA e profissional da unidade. Acesso em: 08/11/2022. Outubro de 2022.

7. Produção Mensal por Núcleo Ampliado de Saúde da Família

Os Núcleos Ampliados de Saúde da Família e Atenção Básica realizaram 86 reuniões de matriciamento e 20 projetos terapêuticos singulares com suas produções especificadas por equipe, nas **tabelas 64 e 65**.

As produções de matriciamento e projetos terapêuticos corresponderam a 680% e 130% das metas previstas, respectivamente.

Tabela 64. Reuniões de matriciamento do NASF – outubro de 2022

Matriciamento	Contrato de Gestão		Produção Realizada	
	Nº	%	Nº	%
NASF 1	5	100	20	400
NASF 2	5	100	24	480
NASF 3	5	100	19	380
NASF 4	5	100	23	460

Fonte: Sistema GIGA. Fichas de procedimentos/Atividade coletiva analisados um por um na aba de Atividade Coletiva. Outubro de 2022

Tabela 65. Número de Projeto Terapêutico Singular do NASF – outubro de 2022

Projeto Terapêutico Singular	Contrato de Gestão		Produção Realizada	
	Nº	%	Nº	%
NASF 1	5	100	4	80
NASF 2	5	100	6	120
NASF 3	5	100	5	100
NASF 4	5	100	5	100

Fonte: Sistema GIGA. Fichas de procedimentos/Atividade coletiva analisados um por um na aba de atividades coletivas. Outubro de 2022.

8. Atualização de cadastro no Sistema de Informação CNES

A atualização de cadastros dos profissionais de saúde da Atenção Básica no sistema de informação CNES (Cadastro Nacional de Estabelecimentos de Saúde) são enviadas regularmente.



Declarações de Utilidade Pública:
MUNICIPAL: Lei nº 961 de 28/08/68 | ESTADUAL: Lei nº 10314 de 13/09/77
FEDERAL: Decreto de 17/09/92 – Proc. MJ nº 14554/90-441

S
CÓPIA

RECEBIDO EM
SMS / DAB

04 / 10 / 22

Jane

Araçatuba, 03 de Outubro de 2022.

Ofício nº 857/2022 SUPMG - O.S. Mahatma Gandhi

À

Ilma. Sra. Diretora do Departamento de Assistência Básica – DAB

Referente: Correção de CBO

Prezada Senhora,

Vimos respeitosamente à presença de V. Sa., solicitar a correção de CBO do profissional abaixo:

- Leonardo Raniel Figueiredo – Cirurgião Dentista Clínico (2h) – UBS Iporã
De: 223288 para 223208
- Leonardo Raniel Figueiredo – Cirurgião Dentista Clínico (2h) – UBS Taveira
De: 223288 para 223208

Na oportunidade renovamos votos de estima e consideração.

Atenciosamente,

Léa Lofego Garcia
Diretora Técnica

Léa Lofego Garcia
Diretora Técnica
RG: 33.513.407-5
Associação Mahatma Gandhi



Declarações de Utilidade Pública:
MUNICIPAL: Lei nº 961 de 28/08/68 | ESTADUAL: Lei nº 10314 de 13/09/77
FEDERAL: Decreto de 17/09/92 – Proc. MJ nº 14554/90-441

CÓPIA 9 ✓

RECEBIDO EM
SMS/DAB

04/10/22

Anc

Araçatuba, 03 de Outubro de 2022.

Ofício nº 862/2022 SUPMG - O.S. Mahatma Gandhi

À

Ilma. Sra. Diretora do Departamento de Assistência Básica – DAB

Referente: Alterações CNES

Prezada Senhora,

Vimos respeitosamente à presença de V. Sa., informar as alterações abaixo:

UBS IPORÃ

Incluir: ACS Equipe 39 – Stefany Caroline Araujo Bernardino

Na oportunidade renovamos votos de estima e consideração.

Atenciosamente,

Lea Lofego Garcia
Diretora Técnica

Lea Lofego Garcia
Diretora Técnica
RG: 33.513.407-5
Associação Mahatma Gandhi



Declarações de Utilidade Pública:
MUNICIPAL: Lei nº 961 de 28/08/68 | ESTADUAL: Lei nº 10314 de 13/09/77
FEDERAL: Decreto de 17/09/92 – Proc. MJ nº 14554/90-441

9
CÓPIA
RECEBIDO EM
SMS / DAB
05/10/22
La

Araçatuba, 04 de Outubro de 2022.

Ofício nº 871/2022 SUPMG - O.S. Mahatma Gandhi

À

Ilma. Sra. Diretora do Departamento de Assistência Básica – DAB

Referente: Alterações CNES

Prezada Senhora,

Vimos respeitosamente à presença de V. Sa., informar as alterações abaixo:

UBS UMUARAMA II

Alterar: Aux Enfermagem (36h) – Larissa Daiana da Silva Martins para UBS TV

UBS TV

Excluir: Aux Enfermagem Equipe 6 (40h) – Luzia Kimiko Fujimori de Barros

Incluir: Aux Enfermagem Equipe 6 (40h) – Larissa Daiana da Silva Martins

Na oportunidade renovamos votos de estima e consideração.

Atenciosamente,

Lea Lofego Garcia
Diretora Técnica



Declarações de Utilidade Pública:
MUNICIPAL: Lei nº 961 de 28/08/68 | ESTADUAL: Lei nº 10314 de 13/09/77
FEDERAL: Decreto de 17/09/92 – Proc. MJ nº 14554/90-441

9
CÓPIA ✓
RECEBIDO EM
SMS/DAB
07/10/22
Ana 16:35

Araçatuba, 06 de Outubro de 2022.

Ofício nº 891/2022 SUPMG - O.S. Mahatma Gandhi

À

Ilma. Sra. Diretora do Departamento de Assistência Básica – DAB

Referente: Alterações CNES

Prezada Senhora,

Vimos respeitosamente à presença de V. Sa., informar as alterações abaixo:

UBS UMUARAMA II

Alterar: Aux Enfermagem (36h) – Pamela Reis de Paula para **UBS IPORÃ**

UBS IPORÃ

Excluir: Aux Enfermagem Equipe 39 (40h) – Aparecida de Fatima Gonçalves

Incluir: Aux Enfermagem Equipe 39 (40h) – Pamela Reis de Paula

Na oportunidade renovamos votos de estima e consideração.

Atenciosamente,

Lea Lofego Garcia
Diretora Técnica



Declarações de Utilidade Pública:
MUNICIPAL: Lei nº 961 de 28/08/68 | ESTADUAL: Lei nº 10314 de 13/09/77
FEDERAL: Decreto de 17/09/92 – Proc. MJ nº 14554/90-441

5
CÓPIA
RECEBIDA
SMS/DAB
13/10/22
Ana 08:19h

Araçatuba, 07 de Outubro de 2022.

Ofício nº 900/2022 SUPMG - O.S. Mahatma Gandhi

À

Ilma. Sra. Diretora do Departamento de Assistência Básica – DAB

Referente: Alterações CNES

Prezada Senhora,

Vimos respeitosamente à presença de V. Sa., informar as alterações abaixo:

UBS UMUARAMA

Excluir: Aux Administrativo – Ednei Ricardo dos Santos

UBS UMUARAMA II

Excluir: Aux Administrativo – Geovana Rebeca de Freitas Leal

Excluir: Aux Enfermagem – Raquel Machado de Oliveira

Excluir: Aux Enfermagem – Jessica Reis Lima

UBS PLANALTO

Excluir: Aux Administrativo – Ana Paula da Silva Vitor

Excluir: Aux Enfermagem – Heloisa Texeira Schmidt

Na oportunidade renovamos votos de estima e consideração.

Atenciosamente,

Lea Lofego Garcia
Diretora Técnica

Lea Lofego Garcia
Diretora Técnica
RG: 3.513.107-5
Associação Mahatma Gandhi



Declarações de Utilidade Pública:
MUNICIPAL: Lei nº 961 de 28/08/68 | ESTADUAL: Lei nº 10314 de 13/09/77
FEDERAL: Decreto de 17/09/92 – Proc. MI nº 14554/90-441

S
CÓPIA
RECEBIDO EM
SMS / DAB

14/10/22
Ana 16:20h

Araçatuba, 13 de Outubro de 2022.

Ofício nº 920/2022 SUPMG - O.S. Mahatma Gandhi

À
Ilma. Sra. Diretora do Departamento de Assistência Básica – DAB

Referente: Alteração de Diretor Clínico da UBS Centro

Prezada Senhora,

Vimos respeitosamente à presença de V. Sa., solicitar a **alteração** de Diretor Clínico, conforme print abaixo:

Identificação			
Nome	CNES	CNPJ	
UBS DR MARCO AURELIO PEREIRA CENTRO	607367	-	
Nome Empresarial	Natureza Jurídica/Grupo		
PREFEITURA MUNICIPAL DE ARAÇATUBA	ADMINISTRAÇÃO PÚBLICA		
Legado/ovo	Numero	Complemento	
SUS 000 0000	746		
Ramo	Município	UF	
VILA MENDONÇA	13020 - ARAÇATUBA	SP	
CEP	Telefone	Dependência	Região de Saúde
13055-000	13 3500-6800	MANTIDA	0202
Tipo de Estabelecimento	Subtipo de Estabelecimento	Gestão	
CENTRO DE SAÚDE BÁSICA		MUNICIPAL	
Diretor Clínico Gerente/Administrador			
DANIELA MOREIRA TEIXEIRA PINTO			

Favor deixar a profissional Daniela Moreira Teixeira Pinto apenas como Gerente Administrativo e inserir a Enfermeira ESF (223565) Carla Renata Pinto Gomes como **Diretor Clínico** e mantê-la como Enfermeira ESF (223565) da Equipe 45.

Na oportunidade renovamos votos de estima e consideração.

Atenciosamente,

Lea Lofego Garcia
Diretora Técnica
RG: 33.513.407-5
Associação Mahatma Gandhi



Declarações de Utilidade Pública:
MUNICIPAL: Lei nº 961 de 28/08/68 | ESTADUAL: Lei nº 10314 de 13/09/77
FEDERAL: Decreto de 17/09/92 – Proc. MJ nº 14554/90-441

S
CÓPIA ✓

RECEBIDO EM
SMS/DAB

14 / 10 / 22
Sra 16.06h

Araçatuba, 14 de Outubro de 2022.

Ofício nº 927/2022 SUPMG - O.S. Mahatma Gandhi

À

Ilma. Sra. Diretora do Departamento de Assistência Básica – DAB

Referente: Alterações CNES

Prezada Senhora,

Vimos respeitosamente à presença de V. Sa., informar as alterações abaixo:

UBS PEDRO PERRI

Excluir: Agente Comunitário de Saúde Equipe 19 – Marcia Maria Faria Andreotti (Conforme solicitado em Ofício anexo - Aposentadoria)

Excluir: Agente Comunitário de Saúde Equipe 23 – Marco de Luca Monteiro Sturaro (Conforme solicitado em Ofício anexo - Rescisão)

UBS UMUARAMA

Excluir: Agente Comunitário de Saúde Equipe 32 – Raquel Amorim Xavier de Oliveira (Conforme solicitado em Ofício anexo - Rescisão)

Na oportunidade renovamos votos de estima e consideração.

Atenciosamente,


Lea Lofego Garcia
Diretora Técnica



Declarações de Utilidade Pública:
MUNICIPAL: Lei nº 961 de 28/08/68 | ESTADUAL: Lei nº 10314 de 13/09/77
FEDERAL: Decreto de 17/09/92 – Proc. MI nº 14554/90-441

S
CÓPIA ✓

Araçatuba, 18 de Outubro de 2022.

Ofício nº 956/2022 SUPMG - O.S. Mahatma Gandhi

À

Ilma. Sra. Diretora do Departamento de Assistência Básica – DAB

Referente: Alterações CNES

Prezada Senhora,

Vimos respeitosamente à presença de V. Sa., informar as alterações abaixo:

UBS ATLANTICO

Alterar: Medico Clinico – Thaline Mazzini Ribeiro de Camargo para **UBS UMUARAMA**

Incluir: Medico Clinico – Ademar Hehnes Gardini Filho

UBS UMUARAMA

Excluir: Medico Equipe 32 (ESF) – Carlos Henrique Massuda Mullon

Incluir: Medico Equipe 32 (ESF) – Thaline Mazzini Ribeiro de Camargo

Na oportunidade renovamos votos de estima e consideração.

Atenciosamente,

Lea Lofego Garcia
Diretora Técnica

Enel Rogério Canêo
Enel Rogério Canêo
Diretor Administrativo
RG-3.178.828-0
Associação Mahatma Gandhi

RECEBIDO EM
SMS / DAB

19/10/22
Aline Juliana da Silva Gironde
Diretora Administrativa
DAB/SMS



Declarações de Utilidade Pública:
MUNICIPAL: Lei nº 961 de 28/08/68 | ESTADUAL: Lei nº 10314 de 13/09/77
FEDERAL: Decreto de 17/09/92 – Proc. MJ nº 14554/90-441

S
CÓPIA

Araçatuba, 19 de outubro de 2022.

Ofício nº 961/2022 SUPMG - O.S. Mahatma Gandhi

À
Ilma. Sra. Diretora do Departamento de Assistência Básica – DAB

Referente: Alterações CNES

Prezada Senhora,

Vimos respeitosamente à presença de V. Sa., informar as alterações abaixo:

UBS UMUARAMA

Excluir: Psicologo NASF 2 (30h) – Claudia Patricia Nogara

UBS PEDRO PERRI

Excluir: Psicologo (5h) - Claudia Patricia Nogara

UBS ATLANTICO

Excluir: Psicologo (5h) - Claudia Patricia Nogara

Na oportunidade renovamos votos de estima e consideração.

Atenciosamente,

Enel Rogério Canêo
Diretor Administrativo

Enel Rogério Canêo
Diretor Administrativo
RG: 33.276.928-0
Associação Mahatma Gandhi

**RECEBIDO EM
SMS / DAB**

19/10/22

Aline Juliane da Silva Gironde
Dirigente Administrativo
DAB/SMS



Declarações de Utilidade Pública:
MUNICIPAL: Lei nº 961 de 28/08/68 | ESTADUAL: Lei nº 10314 de 13/09/77
FEDERAL: Decreto de 17/09/92 – Proc. MJ nº 14554/90-441

S
CÓPIA ✓

Araçatuba, 19 de outubro de 2022.

Ofício nº 966/2022 SUPMG - O.S. Mahatma Gandhi

À
Ilma. Sra. Diretora do Departamento de Assistência Básica – DAB

Referente: Alterações CNES

Prezada Senhora,

Vimos respeitosamente à presença de V. Sa., informar as alterações abaixo:

UBS MORADA DOS NOBRES

Alterar: Auxiliar Adm – Cristiane Rocha de Oliveira para **UBS PLANALTO**

UBS PLANALTO

Excluir: Auxiliar de Farmácia – Alessandra Rocha Coutinho

Incluir: Auxiliar de Farmácia – Cristiane Rocha de Oliveira

UBS UMUARAMA II

Excluir: Auxiliar Adm – Flavia Caroline Correia

Na oportunidade renovamos votos de estima e consideração.

Atenciosamente,

Enel Rogerio Canêo
Diretor Administrativo

Enel Rogerio Canêo
Diretor Administrativo
RG: 22.178.928-0
Associação Mahatma Gandhi

RECEBIDO EM
SMS / DAB

19 / 10 / 22

Aline Juliana de Silva Gironde
Dirigente Administrativo
DAB/SMS



Declarações de Utilidade Pública:
MUNICIPAL: Lei nº 961 de 28/08/68 | ESTADUAL: Lei nº 10314 de 13/09/77
FEDERAL: Decreto de 17/09/92 – Proc. MI nº 14554/90-441

S
CÓPIA

Araçatuba, 19 de outubro de 2022.

Ofício nº 967/2022 SUPMG - O.S. Mahatma Gandhi

À
Ilma. Sra. Diretora do Departamento de Assistência Básica – DAB

Referente: Alteração COREN

Prezada Senhora,

Vimos respeitosamente à presença de V. Sa., solicitar a correção do número do COREN da profissional Simoni Tordato dos Santos no SCNES, segue em anexo CI 88/2022 da UBS Planalto e Ficha CNES da profissional.

Na oportunidade renovamos votos de estima e consideração.

Atenciosamente,

Enel Rogério Canêo
Diretor Administrativo

Enel Rogério Canêo
Diretor Administrativo
RG: 23.178.928-0
Associação Mahatma Gandhi

RECEBIDO EM
SMS/DAB

19/10/22
Aline Juliane da Silva Gironc.
Dirigente Administrativo
DAB/SMS



Declarações de Utilidade Pública:
MUNICIPAL: Lei nº 961 de 28/08/68 | ESTADUAL: Lei nº 10314 de 13/09/77
FEDERAL: Decreto de 17/09/92 – Proc. MI nº 14554/90-441

S
CÓPIA

Araçatuba, 19 de outubro de 2022.

Ofício nº 969/2022 SUPMG - O.S. Mahatma Gandhi

À
Ilma. Sra. Diretora do Departamento de Assistência Básica – DAB

Referente: Alterações CNES

Prezada Senhora,

Vimos respeitosamente à presença de V. Sa., informar as alterações abaixo:

UBS UMUARAMA II

Alterar: Enfermeira – Patricia Elaine Merigui de Sousa para **UBS SÃO VICENTE**

UBS SÃO VICENTE

Excluir: Enfermeiro Equipe 15 – Julio Cesar Bernardes Silva

Incluir: Enfermeira Equipe 15 – Patricia Elaine Merigui de Sousa

Na oportunidade renovamos votos de estima e consideração.

Atenciosamente,

Enel Rogerio Canêo
Diretor Administrativo

Enel Rogerio Canêo
Diretor Administrativo
Associação Mahatma Gandhi
RG: 231.8928-0

RECEBIDO EM
SMS/DAB

20/10/22

Aline Juliane da Silva Gironda
Diretor Administrativo
DAB/SMS



Declarações de Utilidade Pública:
MUNICIPAL: Lei nº 961 de 28/08/68 | ESTADUAL: Lei nº 10314 de 13/09/77
FEDERAL: Decreto de 17/09/92 – Proc. MJ nº 14554/90-441

S
CÓPIA

Araçatuba, 20 de outubro de 2022.

Ofício nº 981/2022 SUPMG - O.S. Mahatma Gandhi

À
Ilma. Sra. Diretora do Departamento de Assistência Básica – DAB

Referente: Alterações CNES

Prezada Senhora,

Vimos respeitosamente à presença de V. Sa., informar as alterações abaixo:

UBS SÃO JOSÉ

Excluir: Enfermeira Equipe 50 – Loara Tamiko Himuro Koba

Incluir: Enfermeira Equipe 50 – Thainá Pereira Carobeli

UBS UMUARAMA II

Incluir: Aux Administrativo – Ariane Pereira Lopes de Oliveira

UBS MORADA DOS NOBRES

Incluir: Aux Administrativo – Michele Regina da Silva Ferreira

Na oportunidade renovamos votos de estima e consideração.

Atenciosamente,

Enel Rogério Canêo
Diretor Administrativo

Enel Rogério Canêo
Diretor Administrativo
RG: 33.178.928-0
Associação Mahatma Gandhi

RECEBIDO EM
DAB/DAB

20 / 10 / 22

Aline Juliane da Silva Gironde
Dirigente Administrativo
DAB/DAB



Declarações de Utilidade Pública:
MUNICIPAL: Lei nº 961 de 28/08/68 | ESTADUAL: Lei nº 10314 de 13/09/77
FEDERAL: Decreto de 17/09/92 – Proc. MJ nº 14554/90-441

S
CÓPIA

Araçatuba, 20 de outubro de 2022.

Ofício nº 982/2022 SUPMG - O.S. Mahatma Gandhi

À
Ilma. Sra. Diretora do Departamento de Assistência Básica – DAB

Referente: Alterações CNES

Prezada Senhora,

Vimos respeitosamente à presença de V. Sa., informar as alterações abaixo:

UBS PLANALTO

Excluir: Administrador de Sistemas Operacionais – Thiago Bertolucci Gonçalves (20h)
Incluir: Administrador de Sistemas Operacionais – Gustavo Faria Previato (20h)

UBS UMUARAMA

Excluir: Administrador de Sistemas Operacionais – Thiago Bertolucci Gonçalves (20h)
Incluir: Administrador de Sistemas Operacionais – Gustavo Faria Previato (20h)

Na oportunidade renovamos votos de estima e consideração.

Atenciosamente,

Enel Rogério Canêo
Diretor Administrativo

Enel Rogério Canêo
Diretor Administrativo
RG: 33178-928-0
Associação Mahatma Gandhi

ASSOCIAÇÃO
DAB/DAB
20/10/22
Aline Juliano da Silva Giron
Dirigente Administrativo
DAB/SMS



Declarações de Utilidade Pública:
MUNICIPAL: Lei nº 961 de 28/08/68 | ESTADUAL: Lei nº 10314 de 13/09/77
FEDERAL: Decreto de 17/09/92 – Proc. MJ nº 14554/90-441

S
CÓPIA ✓

Araçatuba, 24 de outubro de 2022.

Ofício nº 995/2022 SUPMG - O.S. Mahatma Gandhi

À
Ilma. Sra. Diretora do Departamento de Assistência Básica – DAB

Referente: Alterações CNES

Prezada Senhora,

Vimos respeitosamente à presença de V. Sa., informar as alterações abaixo:

UAMO PRATA

Alterar: Enfermeira – Andressa Prestes de Moraes para **UBS CENTRO**

UBS CENTRO

Excluir: Enfermeiro Equipe 45 – Guilherme Barbosa de Souza

Incluir: Enfermeira Equipe 45 – Andressa Prestes de Moraes

Na oportunidade renovamos votos de estima e consideração.

Atenciosamente,

Enel Rogério Canêo
Diretor Administrativo

Enel Rogério Canêo
Diretor Administrativo
RG: 33.178.928-0
Assinatura: Mahatma Gandhi

RECIBO DE
SMS / L...
24 10 22
Aline Juliana da Silva Giroi
Dirigente Administrativo
DAB/SMS



Declarações de Utilidade Pública:
MUNICIPAL: Lei nº 961 de 28/08/68 | ESTADUAL: Lei nº 10314 de 13/09/77
FEDERAL: Decreto de 17/09/92 – Proc. MI nº 14554/90-441

S
CÓPIA ✓

Araçatuba, 24 de outubro de 2022.

Ofício nº 1007/2022 SUPMG - O.S. Mahatma Gandhi

À

Ilma. Sra. Diretora do Departamento de Assistência Básica – DAB

Referente: Alterações CNES

Prezada Senhora,

Vimos respeitosamente à presença de V. Sa., informar as alterações abaixo, conforme Ofícios em anexo.

UBS TURRINI

Excluir: Agente Controlador de Vetor – Rodolpho Sousa Toledo (exoneração)

UBS ATLANTICO

Excluir: Agente Controlador de Endemias – Antonio Chapeta da Rocha (aposentadoria)

UBS UMUARAMA

Excluir: Agente Controlador de Endemias – Eliza Hiromi Aizawa (aposentadoria)

UBS PLANALTO

Excluir: Agente Controlador de Endemias – Sidneia Bispo de Oliveira (aposentadoria)

UBS SÃO VICENTE

Excluir: Agente Comunitário de Saúde – Marcia Helena Caetano (rescisão)

Na oportunidade renovamos votos de estima e consideração.

Atenciosamente,

Enel Rogério Canêo
Diretor Administrativo

Associação Mahatma Gandhi
R.G. 33.178.928-0
Diretor Administrativo
Enel Rogério Canêo

RECEBIDO EM
SME/DAB

26/10/22
Aline Juliana da Silva Girondi
Dirigente Administrativo
DAB/SMS



Declarações de Utilidade Pública:
MUNICIPAL: Lei nº 961 de 28/08/68 | ESTADUAL: Lei nº 10314 de 13/09/77
FEDERAL: Decreto de 17/09/92 – Proc. MJ nº 14554/90-441

S
CÓPIA

Araçatuba, 25 de outubro de 2022.

Ofício nº 1009/2022 SUPMG - O.S. Mahatma Gandhi

À

Ilma. Sra. Diretora do Departamento de Assistência Básica – DAB

Referente: Alterações CNES

Prezada Senhora,

Vimos respeitosamente à presença de V. Sa., informar as alterações abaixo:

UBS ÁGUAS CLARAS

Alterar: Aux Enfermagem Eq 04 – Sonia Regina Anderson da Silva para **UBS Mª TEREZA**

UBS MARIA TEREZA

Incluir: Aux Enfermagem Equipe 17 – Sonia Regina Anderson da Silva

Na oportunidade renovamos votos de estima e consideração.

Atenciosamente,

Enel Rogerio Canêo
Diretor Administrativo

Enel Rogerio Canêo
Diretor Administrativo
RG: 35.128.828-0
Associação Mahatma Gandhi

RECEBIDO EM
SMS/DAB

26/10/22

Aline Juliana da Silva Girondi
Dirigente Administrativo
DAB/SMS



Declarações de Utilidade Pública:
MUNICIPAL: Lei nº 961 de 28/08/68 | ESTADUAL: Lei nº 10314 de 13/09/77
FEDERAL: Decreto de 17/09/92 – Proc. MI nº 14554/90-441

CÓPIA

Araçatuba, 26 de Outubro de 2022.

Ofício nº 1022/2022 SUPMG - O.S. Mahatma Gandhi

À
Ilma. Sra. Diretora do Departamento de Assistência Básica – DAB

Referente: Alterações CNES

Prezada Senhora,

Vimos respeitosamente à presença de V. Sa., informar as alterações abaixo:

UBS UMUARAMA II

Incluir: Medico Clinico – Matheus Lopes Martins Godoi

Na oportunidade renovamos votos de estima e consideração.

Atenciosamente,

Enel Rogerio Canêo
Diretor Administrativo

Enel Rogerio Canêo
Diretor Administrativo
RG: 33.776.926-0
Associação Mahatma Gandhi

RECEBIDO EM
SMS / DAB

27 / 10 / 22

Aline Juliana da Silva Gironde
Dirigente Administrativo
DAB/SMS

9. Reformas e Manutenção

As unidades de saúde estão abrigadas em edifícios que apresentam particularidades que os diferenciam dos demais. São complexos, dinâmicos e onerosos, pois abrigam diversas funções que dependem de um grande sistema de instalações e equipamentos que, por sua vez, precisam estar sempre prontos para sua utilização.

A manutenção eficiente e eficaz garante a disponibilidade de equipamentos em boas condições, a acessibilidade e espaços adequados para o bom funcionamento das unidades de saúde e, conseqüentemente, um melhor atendimento aos usuários do SUS.

A equipe de manutenção é composta por: pedreiros, eletricista e auxiliar de serviços de gerais (servente de pedreiro) que realizam a manutenção preventiva e corretiva das Unidades Básicas de Saúde (UBS).

A seguir são demonstradas as intervenções realizadas pela equipe de manutenção nas Unidades Básicas de Saúde (UBS) contempladas no **Contrato de Gestão 073/2019** no mês de **outubro de 2022**.

Quadro 3. Manutenção de Equipamentos - Contrato de Gestão 073/2019

UNIDADE	EQUIPAMENTOS TOTAL
UAMO Dr. José Luiz Madri – Água Limpa	2
UBS Dr. Sidney Cinti – Águas Claras	4
UBS Nelson Gaspar Dip – Alvorada	0
UBS Dr. Satoru Okida – Atlântico	2
UBS Dr. Marco Aurélio Pereira – Centro	10
UBS Dr. Ghazi Osman Baracat – Dona Amélia	6
UBS Farmacêutico Antônio Saraiva – Iporã	0
UAMO Dr. José Pereira da S. Filho - Jacutinga	1
UBS Jessy Villela dos Reis – Morada dos Nobres	0
UBS Maria Tereza Andrade	10
UBS Dr. Walter Divino da Costa – Pedro Perri	7
UBS Augusto Simpliciano Barbosa – Planalto	1
UAMO Bento de Souza - Prata	1
UBS Ezequiel Barbosa – São José	1
UBS Raimunda Souza Martinez – São Vicente	12
UBS Irmã Dulce - Taveira	2
UBS José Roberto Turrini	21
UBS Wanderley Vuolo – TV	6
UBS Alfredo Dantas de Souza – Umuarama	2
UBS Jorge Maluly Neto – Umuarama 2	3
Total	91

Quadro 4. Manutenção Predial/ Elétrica/ Hidráulica - Contrato de Gestão 073/2019

MANUTENÇÃO PREDIAL / ELÉTRICA/ HIDRÁULICA				
UNIDADE	PREDIAL	ELÉTRICA	HIDRÁULICA	Total
UAMO Dr. José Luiz Madri – Água Limpa	4	0	4	8
UBS Dr. Sidney Cinti – Águas Claras	0	5	2	7
UBS Nelson Gaspar Dip – Alvorada	4	2	2	8
UBS Dr. Satoru Okida – Atlântico	5	4	1	10
UBS Dr. Marco Aurélio Pereira – Centro	1	25	1	27
UBS Dr. Ghazi Osman Baracat – Dona Amélia	8	1	0	9
UBS Farmacêutico Antônio Saraiva – Iporã	10	0	1	11
UAMO Dr. José Pereira da S. Filho - Jacutinga	4	2	1	7
UBS Jessy Villela dos Reis – Morada dos Nobres	4	0	0	4
UBS Maria Tereza Andrade	2	1	1	4
UBS Dr. Walter Divino da Costa – Pedro Perri	10	10	3	23
UBS Augusto Simpliciano Barbosa – Planalto	7	1	3	11
UAMO Bento de Souza - Prata	9	0	2	11
UBS Ezequiel Barbosa – São José	5	1	8	14
UBS Raimunda Souza Martinez – São Vicente	6	2	46	54
UBS Irmã Dulce - Taveira	0	0	1	1
UBS José Roberto Turrini	10	10	2	22
UBS Wanderley Vuolo – TV	31	2	4	37
UBS Alfredo Dantas de Souza – Umuarama	9	5	1	15
UBS Jorge Maluly Neto – Umuarama 2	13	3	2	18
Total	142	74	85	301

10. Conclusão e Considerações

O relatório técnico mensal de **outubro de 2022** apresenta um completo panorama da situação de saúde dos munícipes de Araçatuba-SP atendidos pela Atenção Básica. O documento apresenta dados referentes ao perfil epidemiológico, demográfico, socioeconômico e sanitário da população

cadastrada no território. Além disso, traz uma descrição das produções realizadas pelos profissionais das equipes de Estratégia Saúde da Família, do Programa Mais Médicos, das equipes de Saúde Bucal e dos Núcleos Ampliados de Saúde Família.

Considerando os principais indicadores pactuados no âmbito do contrato de gestão entre Secretaria Municipal de Saúde de Araçatuba e OSS Associação Mahatma Gandhi, as **metas de produção foram atingidas no mês de outubro**, conforme o esperado, incluindo produções de médicos, enfermeiros, equipes do NASF.

O sistema de informação está em fase de adaptação e adequação ao funcionamento no município, situação está que pode provocar perda de produção tanto em razão das dificuldades ao se integrar com o novo modelo e interface do sistema em relação a digitação dos procedimentos, assim como as necessidades de alguns ajustes que estão sendo providenciados por parte do sistema GIGA que foram apontados pela OSS através de ofícios para a Secretária Municipal de Saúde. Os relatórios que são utilizados para monitoramento apresentam inconsistências no sistema GIGA o que pode gerar divergências entre os dados por aqui informados, além disso o próprio faturamento para o e-SUS/ PEC podem refletir outras situações como inconsistências, perdas de fichas, duplicidades e dentre outros, que podem refletir diretamente nos dados aqui informados.

Os indicadores relacionados ao Previne Brasil assim como os procedimentos contratuais, estão sendo monitorados pela equipe e buscando a execução afim de atingirmos as metas contratuais e do Previne Brasil, assim como de demais programas vigentes.

A equipe da OSS juntamente com os profissionais que trabalham nas unidades se empenham para que os indicadores e a produção sejam alcançadas e sejam ofertadas com qualidade a população do município de Araçatuba/SP.